

●借入金返済●
■元利均等返済・利息後取り方式・最終回調整■

借入元金：金額入力	20,000,000	円
返済回数：月数入力	240	ヶ月
年 利 率：整数入力	2.750	%
算出 　　：返済月額	108,433	
当初年利期間（年）	5	年
変更後の年利率	3.500	%
借 入 日：西暦	2016 4 15	H28.04.15
第一回返済日：西暦	2016 4 25	H28.04.25
約定返済日の設定	25	日
決算月の指定	3	月
借入日からの両端日数	11	日
切捨方式：1 四捨五入：0	1	通常は：1
継続区分 0：新規 1：継続		通常は：0
付利単位を設定する場合	100	1 OR 100
継続返済明細用返済調整欄		加算額
土曜・日曜の考慮 [YES=1, NO=0]		1 OR 0

注① 利息は後取り方式で計算しています。
注② 本表では祝日・金融機関休日対応はしていません。
注③ 返済明細表の継続分作成の場合調整が必要となる。

借入条件

お名前 様
返済方式
借入金額
借入期間(月数)
年利率(%)
当初年利期間 年
変更後の年利率
借入実行日
第一回返済日
約定返済日

算出結果

返済月額
総支払元利息
総支払利息

※本表は試算です

シートの移動は
[CTRL]+[PgUp]
[CTRL]+[PgDn]
で移動出来ます

●借入金返済●

■元利均等・ボーナス返済・最終回調整■

◆住宅ローン方式◆

借入元金：金額入力 円
 毎月返済元本総額
 ボーナス時返済元本総額 円
 年 利 率 (%)

- 1). 借入金の最終返済期日は？
 西暦
- 2). 借入を実行する日 [計算基準日]
 西暦
- 3). 第一回返済予定日 [試算開始日] 算出した返済日
 西暦 H28. 05. 15
- 4). 第一回ボーナス返済日は 算出した返済日
 西暦 H28. 07. 15
 ボーナス返済は 1 月です
 土曜・日曜の考慮 [YES=1, NO=0]

算出した 返済月額 円
 算出したボーナス返済額 円
 返済回数：算出月数 回です。
 ボーナス返済回数は 回です。
 利率変動：当初年利期間 (年) 年
 変動後利率 (%)
 借入～月額約定返済開始までの日数 日
 初回～ボーナス返済開始までの日数 日
 ボーナス据置月数 (片端月数) 月
 元利均等住宅ローン式選択 =>
 住宅ローン方式は:1 経過月数式は:0 を選択する
 金融機関付利単位 [¥100] (100or1) 円
 切り捨て方式=1、四捨五入方式=0
 銀行の計算方式は切り捨てで、通常は 1 で作成

■本表では祝日・金融機関休日の対応はしていません。

■最長期間は35年 (420回) までの対応版

借入条件

お名前 様
 返済方式
 借入金額
 うちボーナス
 年 利 率 (%)
 借入期間 (月数)
 借入実行日
 初回月額返済日
 初回ボーナス返済日
 最終返済期日

算出結果

通常月の返済額
 通常ボーナス+月額
 総支払元利金
 総支払利息

※本表は試算です

シートの移動は
 [CTRL]+[PgUp]
 [CTRL]+[PgDn]
 で移動出来ます

◆元利均等ボーナス返済部分明細（最終回調整）

元 金	返済回数	年 回 数	年 利 率	返済月額
5,000,000	40	2	2.500%	159,607

回数	年/月/日	返済元利金	内 利 息 額	内元金内入額	借入金残高
1	2016/07/15	117,940	20,833	97,107	4,902,893
2	2017/01/15	159,607	61,285	98,322	4,804,571
3	2017/07/15	159,607	60,056	99,551	4,705,020
4	2018/01/15	159,607	58,812	100,795	4,604,225
5	2018/07/15	159,607	57,552	102,055	4,502,170
6	2019/01/15	159,607	56,276	103,331	4,398,839
7	2019/07/15	159,607	54,985	104,622	4,294,217
8	2020/01/15	159,607	53,677	105,930	4,188,287
9	2020/07/15	159,607	52,352	107,255	4,081,032
10	2021/01/15	159,607	51,012	108,595	3,972,437
11	2021/07/15	161,920	62,068	99,852	3,872,585
12	2022/01/15	174,335	72,609	101,726	3,770,859
13	2022/07/15	174,335	70,702	103,633	3,667,226
14	2023/01/15	174,335	68,760	105,575	3,561,651
15	2023/07/15	174,335	66,780	107,555	3,454,096
16	2024/01/15	174,335	64,762	109,573	3,344,523
17	2024/07/15	174,335	62,709	111,626	3,232,897
18	2025/01/15	174,335	60,615	113,720	3,119,177
19	2025/07/15	174,335	58,483	115,852	3,003,325
20	2026/01/15	174,335	56,311	118,024	2,885,301
21	2026/07/15	174,335	54,099	120,236	2,765,065
22	2027/01/15	174,335	51,843	122,492	2,642,573
23	2027/07/15	174,335	49,546	124,789	2,517,784
24	2028/01/15	174,335	47,206	127,129	2,390,655
25	2028/07/15	174,335	44,823	129,512	2,261,143
26	2029/01/15	174,335	42,395	131,940	2,129,203
27	2029/07/15	174,335	39,922	134,413	1,994,790
28	2030/01/15	174,335	37,400	136,935	1,857,855
29	2030/07/15	174,335	34,833	139,502	1,718,353
30	2031/01/15	174,335	32,218	142,117	1,576,236
31	2031/07/15	174,335	29,553	144,782	1,431,454
32	2032/01/15	174,335	26,838	147,497	1,283,957
33	2032/07/15	174,335	24,073	150,262	1,133,695
34	2033/01/15	174,335	21,255	153,080	980,615
35	2033/07/15	174,335	18,386	155,949	824,666
36	2034/01/15	174,335	15,461	158,874	665,792
37	2034/07/15	174,335	12,481	161,854	503,938
38	2035/01/15	174,335	9,448	164,887	339,051
39	2035/07/15	174,335	6,356	167,979	171,072
40	2036/01/15	174,278	3,206	171,072	
41	2036/07/15				
42	2037/01/15				
43	2037/07/15				
44	2038/01/15				
45	2038/07/15				
46	2039/01/15				
47	2039/07/15				
48	2040/01/15				
49	2040/07/15				
50	2041/01/15				
51	2041/07/15				
52	2042/01/15				
53	2042/07/15				
54	2043/01/15				
55	2043/07/15				
56	2044/01/15				
57	2044/07/15				
58	2045/01/15				
59	2045/07/15				
60	2046/01/15				
61	2046/07/15				
62	2047/01/15				
63	2047/07/15				
64	2048/01/15				
65	2048/07/15				
66	2049/01/15				
67	2049/07/15				
68	2050/01/15				
69	2050/07/15				
70	2051/01/15				

※住宅ローン一括償還※

■元利均等・ボーナス返済・最終回調整■

◆テールヘビー方式による残債一括償還◆

◆住宅ローン方式◆

取組元金：金額入力 円
 毎月返済元本総額 15,000,000 円
 ボーナス時返済元本総額 円
 年 利 率 (%) %

- 1). 計算上の融資金の最終返済期日は？
 西暦
- 2). 融資実行日
 西暦
- 3). 第一回返済予定日〔試算開始日〕 算出した返済日
 西暦 H29. 01. 17
- 4). 第一回ボーナス返済日は 算出した返済日
 西暦 H29. 01. 17
 ボーナス返済は 月です
 土曜・日曜の考慮 [YES=1, NO=0]

◆テールヘビー方式による残債一括償還◆

回次指定 回返済後の残高を抽出
 H33. 12. 15 時点のご融資残高 → 円
 内、ボーナス元金 → 円

算出した 返済月額 77,671 円
 算出したボーナス返済額 155,917 円
 返済回数：算出月数 回です。
 ボーナス返済回数は 回です。
 取組～月額約定返済開始までの日数 34 日
 初回～ボーナス返済開始までの日数 1 日
 ボーナス据置月数(片端月数) 月
 元利均等住宅ローン式選択 =>
 住宅ローン方式は:1 経過月数式は:0 を選択する
 金融機関付利単位 [¥100] (100or1) 円
 切り捨て方式=1、四捨五入方式=0
 銀行の計算方式は切り捨てで、通常は 1 で作成

- 本表では祝日・金融機関休日の対応はしていません。
- 計算最長期間は50年(600回)までの対応版
- 算出する一括償還は回次で算出して下さい。

借入条件

お名前 様
 ご返済方式
 元利均等返済
 ボーナス併用型
 ご融資金額
 うちボーナス
 融資利率 (%) %
 融資期間(月数)
 融資実行日
 初回月額返済日
 初回ボーナス返済日
 最終返済期日

※本表は試算です

算出結果

通常月の返済額
 通常ボーナス+月額
 総支払元利金
 総支払利息

一括償還

一括償還日
 償還日の債務残高
 内、ボーナス残高
 ボーナス分経過利息

シートの移動は
 [CTRL]+[PgUp]
 [CTRL]+[PgDn]
 で移動出来ます

■借入金返済（元利均等ボーナス返済方式）最終回調整■
□金融機関計算方式□

お名前	様
ご返済方式	元利均等返済 ボーナス併用型
ご融資金額	20,000,000
うちボーナス	5,000,000
融資利率(%)	2.250%
融資期間(月数)	240
融資実行日	H28.12.15
初回月額返済日	H29.01.15
初回ボーナス返済日	H29.01.15
最終返済期日	H48.12.15
通常月の返済額	77,671
通常ボーナス+月額	233,588
総支払元利金	24,832,671
総支払利息	4,832,671
残債一括償還回数	60

※本表は試算です

回数	年/月/日	返済元利金	内利息額	内元金内入額	融資金残高	年間利息
1	H29.01.15	188,665	39,452	149,213	19,850,787	
2	H29.02.15	77,671	28,032	49,639	19,801,148	
3	H29.03.15	77,671	27,939	49,732	19,751,416	
4	H29.04.17	77,671	27,845	49,826	19,701,590	
5	H29.05.15	77,671	27,752	49,919	19,651,671	
6	H29.06.15	77,671	27,658	50,013	19,601,658	
7	H29.07.17	233,588	82,692	150,896	19,450,762	
8	H29.08.15	77,671	27,471	50,200	19,400,562	
9	H29.09.15	77,671	27,376	50,295	19,350,267	
10	H29.10.16	77,671	27,282	50,389	19,299,878	
11	H29.11.15	77,671	27,188	50,483	19,249,395	
12	H29.12.15	77,671	27,093	50,578	19,198,817	397,780
13	H30.01.15	233,588	80,992	152,596	19,046,221	
14	H30.02.15	77,671	26,903	50,768	18,995,453	
15	H30.03.15	77,671	26,808	50,863	18,944,590	
16	H30.04.16	77,671	26,712	50,959	18,893,631	
17	H30.05.15	77,671	26,617	51,054	18,842,577	
18	H30.06.15	77,671	26,521	51,150	18,791,427	
19	H30.07.16	233,588	79,273	154,315	18,637,112	
20	H30.08.15	77,671	26,329	51,342	18,585,770	
21	H30.09.17	77,671	26,233	51,438	18,534,332	
22	H30.10.15	77,671	26,136	51,535	18,482,797	
23	H30.11.15	77,671	26,040	51,631	18,431,166	
24	H30.12.17	77,671	25,943	51,728	18,379,438	424,507
25	H31.01.15	233,588	77,534	156,054	18,223,384	
26	H31.02.15	77,671	25,749	51,922	18,171,462	
27	H31.03.15	77,671	25,652	52,019	18,119,443	
28	H31.04.15	77,671	25,554	52,117	18,067,326	
29	H31.05.15	77,671	25,456	52,215	18,015,111	
30	H31.06.17	77,671	25,358	52,313	17,962,798	
31	H31.07.15	233,588	75,775	157,813	17,804,985	
32	H31.08.15	77,671	25,162	52,509	17,752,476	
33	H31.09.16	77,671	25,064	52,607	17,699,869	
34	H31.10.15	77,671	24,965	52,706	17,647,163	
35	H31.11.15	77,671	24,866	52,805	17,594,358	
36	H31.12.16	77,671	24,767	52,904	17,541,454	405,902
37	H32.01.15	233,588	73,998	159,590	17,381,864	
38	H32.02.17	77,671	24,569	53,102	17,328,762	
39	H32.03.16	77,671	24,469	53,202	17,275,560	
40	H32.04.15	77,671	24,369	53,302	17,222,258	
41	H32.05.15	77,671	24,269	53,402	17,168,856	
42	H32.06.15	77,671	24,169	53,502	17,115,354	
43	H32.07.15	233,588	72,199	161,389	16,953,965	
44	H32.08.17	77,671	23,968	53,703	16,900,262	
45	H32.09.15	77,671	23,868	53,803	16,846,459	
46	H32.10.15	77,671	23,767	53,904	16,792,555	
47	H32.11.16	77,671	23,666	54,005	16,738,550	
48	H32.12.15	77,671	23,565	54,106	16,684,444	386,876
49	H33.01.15	233,588	70,381	163,207	16,521,237	
50	H33.02.15	77,671	23,361	54,310	16,466,927	
51	H33.03.15	77,671	23,259	54,412	16,412,515	
52	H33.04.15	77,671	23,157	54,514	16,358,001	
53	H33.05.17	77,671	23,055	54,616	16,303,385	
54	H33.06.15	77,671	22,953	54,718	16,248,667	
55	H33.07.15	233,588	68,541	165,047	16,083,620	
56	H33.08.16	77,671	22,747	54,924	16,028,696	
57	H33.09.15	77,671	22,644	55,027	15,973,669	
58	H33.10.15	77,671	22,541	55,130	15,918,539	
59	H33.11.15	77,671	22,438	55,233	15,863,306	
60	H33.12.15	15,922,683	59,377	15,863,306		367,411

◆元利均等ボーナス返済部分明細（最終回調整）

元 金	返済回数	年 回 数	年 利 率	返済月額
5,000,000	40	2	2.250%	155,917

回数	年/月/日	返済元利金	内 利 息 額	内元金内入額	融資金残高
1	H29.01.15	109,530	9,863	99,667	4,900,333
2	H29.07.15	155,917	55,128	100,789	4,799,544
3	H30.01.15	155,917	53,994	101,923	4,697,621
4	H30.07.15	155,917	52,848	103,069	4,594,552
5	H31.01.15	155,917	51,688	104,229	4,490,323
6	H31.07.15	155,917	50,515	105,402	4,384,921
7	H32.01.15	155,917	49,330	106,587	4,278,334
8	H32.07.15	155,917	48,130	107,787	4,170,547
9	H33.01.15	155,917	46,918	108,999	4,061,548
10	H33.07.15	155,917	45,691	110,226	3,951,322
11	H34.01.15	155,917	44,452	111,465	3,839,857
12	H34.07.15	155,917	43,197	112,720	3,727,137
13	H35.01.15	155,917	41,929	113,988	3,613,149
14	H35.07.15	155,917	40,647	115,270	3,497,879
15	H36.01.15	155,917	39,350	116,567	3,381,312
16	H36.07.15	155,917	38,039	117,878	3,263,434
17	H37.01.15	155,917	36,713	119,204	3,144,230
18	H37.07.15	155,917	35,372	120,545	3,023,685
19	H38.01.15	155,917	34,015	121,902	2,901,783
20	H38.07.15	155,917	32,644	123,273	2,778,510
21	H39.01.15	155,917	31,258	124,659	2,653,851
22	H39.07.15	155,917	29,855	126,062	2,527,789
23	H40.01.15	155,917	28,436	127,481	2,400,308
24	H40.07.15	155,917	27,003	128,914	2,271,394
25	H41.01.15	155,917	25,552	130,365	2,141,029
26	H41.07.15	155,917	24,086	131,831	2,009,198
27	H42.01.15	155,917	22,602	133,315	1,875,883
28	H42.07.15	155,917	21,102	134,815	1,741,068
29	H43.01.15	155,917	19,586	136,331	1,604,737
30	H43.07.15	155,917	18,052	137,865	1,466,872
31	H44.01.15	155,917	16,501	139,416	1,327,456
32	H44.07.15	155,917	14,933	140,984	1,186,472
33	H45.01.15	155,917	13,347	142,570	1,043,902
34	H45.07.15	155,917	11,743	144,174	899,728
35	H46.01.15	155,917	10,121	145,796	753,932
36	H46.07.15	155,917	8,481	147,436	606,496
37	H47.01.15	155,917	6,822	149,095	457,401
38	H47.07.15	155,917	5,145	150,772	306,629
39	H48.01.15	155,917	3,449	152,468	154,161
40	H48.07.15	155,894	1,733	154,161	
41	H49.01.15				
42	H49.07.15				
43	H50.01.15				
44	H50.07.15				
45	H51.01.15				
46	H51.07.15				
47	H52.01.15				
48	H52.07.15				
49	H53.01.15				
50	H53.07.15				
51	H54.01.15				
52	H54.07.15				
53	H55.01.15				
54	H55.07.15				
55	H56.01.15				
56	H56.07.15				
57	H57.01.15				
58	H57.07.15				
59	H58.01.15				
60	H58.07.15				

● 元利均等・ボーナス返済・最終回調整

「繰上返済」返済期間短縮・返済減額対応

借入元金：金額入力 円
 毎月返済元本総額
 ボーナス時返済元本総額 円
 年 利 率 (%)

1). 借入金の最終返済期日は？
 西暦
 2). 借入を実行する日〔計算基準日〕
 西暦
 3). 第一回返済予定日〔試算開始日〕 算出した返済日 H28.05.10
 4). 第一回ボーナス返済日は 算出した返済日 H28.07.10
 ボーナス返済は 月です
 土曜・日曜の考慮 [YES=1, NO=0]

算出した 返済月額 円
 算出したボーナス返済額 円
 返済回数：算出月数 回です。
 ボーナス返済回数は 回です。
 借入～月額約定返済開始までの日数 日
 初回～ボーナス返済開始までの日数 日
 ボーナス据置月数(片端月数) 月
 元利均等住宅ローン式選択 =>
 住宅ローン方式は:1 経過月数式は:0 を選択する
 金融機関付利単位[¥100](100or1) 円
 切り捨て方式=1、四捨五入方式=0
 銀行の計算方式は切り捨てで、通常は 1 で作成

- 本表では祝日・金融機関休日の対応はしていません。
- 最長期間は35年(420回)までの対応版

借入条件

お名前 様
 返済方式
 元利均等返済
 ボーナス併用型
 借入金額
 うちボーナス
 年 利 率 (%)
 借入期間(月数)
 借入実行日
 初回月額返済日
 初回ボーナス返済日
 最終返済期日

算出結果

通常月の返済額
 通常ボーナス+月額
 総支払元利金
 総支払利息

※本表は試算です

シートの移動は
 [CTRL]+[PgUp]
 [CTRL]+[PgDn]
 で移動出来ます

元利均等・ボーナス返済表に途中で返済を追加する「繰り上げ返済」機能を追加した試算シートです。「明細表」月々もしくはボーナス月の左欄に追加の返済元金を入力します。
 ◎前提条件は、月々の返済日とボーナス返済日に限定した追加返済で試算します。また繰り上げ返済は月々返済は必ず残す型で、ボーナス分を先に終わらせる入力方式とすること。

※ 本表はお申し出の条件にもとづく試算です。実際の金額とは異なる場合があります。

■借入金返済（元利均等ボーナス返済方式）最終回調整■

□金融機関計算方式 通常返済型□

回数	年/月/日	返済元利金	内利息額	内元金内入額	借入金残高	年間利息
1	2016/05/10	115,376	49,315	66,061	24,933,939	
2	2016/06/10	103,561	37,376	66,185	24,867,754	
3	2016/07/11	234,306	68,329	165,977	24,701,777	
4	2016/08/10	103,561	37,127	66,434	24,635,343	
5	2016/09/12	103,561	37,003	66,558	24,568,785	
6	2016/10/10	103,561	36,878	66,683	24,502,102	
7	2016/11/10	103,561	36,753	66,808	24,435,294	
8	2016/12/12	103,561	36,627	66,934	24,368,360	339,408
9	2017/01/10	259,478	91,630	167,848	24,200,512	
10	2017/02/10	103,561	36,376	67,185	24,133,327	
11	2017/03/10	103,561	36,250	67,311	24,066,016	
12	2017/04/10	103,561	36,124	67,437	23,998,579	
13	2017/05/10	103,561	35,998	67,563	23,931,016	
14	2017/06/12	103,561	35,871	67,690	23,863,326	
15	2017/07/10	259,478	89,738	169,740	23,693,586	
16	2017/08/10	103,561	35,617	67,944	23,625,642	
17	2017/09/11	103,561	35,490	68,071	23,557,571	
18	2017/10/10	103,561	35,362	68,199	23,489,372	
19	2017/11/10	103,561	35,234	68,327	23,421,045	
20	2017/12/11	103,561	35,106	68,455	23,352,590	538,796
21	2018/01/10	259,478	87,825	171,653	23,180,937	
22	2018/02/12	103,561	34,849	68,712	23,112,225	
23	2018/03/12	103,561	34,720	68,841	23,043,384	
24	2018/04/10	103,561	34,591	68,970	22,974,414	
25	2018/05/10	103,561	34,462	69,099	22,905,315	
26	2018/06/11	103,561	34,332	69,229	22,836,086	
27	2018/07/10	259,478	85,890	173,588	22,662,498	
28	2018/08/10	103,561	34,072	69,489	22,593,009	
29	2018/09/10	103,561	33,942	69,619	22,523,390	
30	2018/10/10	103,561	33,811	69,750	22,453,640	
31	2018/11/12	103,561	33,681	69,880	22,383,760	
32	2018/12/10	103,561	33,550	70,011	22,313,749	515,725
33	2019/01/10	259,478	83,933	175,545	22,138,204	
34	2019/02/11	103,561	33,287	70,274	22,067,930	
35	2019/03/11	103,561	33,155	70,406	21,997,524	
36	2019/04/10	103,561	33,023	70,538	21,926,986	
37	2019/05/10	103,561	32,891	70,670	21,856,316	
38	2019/06/10	103,561	32,758	70,803	21,785,513	
39	2019/07/10	259,478	81,955	177,523	21,607,990	
40	2019/08/12	103,561	32,493	71,068	21,536,922	
41	2019/09/10	103,561	32,359	71,202	21,465,720	
42	2019/10/10	103,561	32,226	71,335	21,394,385	
43	2019/11/11	103,561	32,092	71,469	21,322,916	
44	2019/12/10	103,561	31,958	71,603	21,251,313	492,130
45	2020/01/10	259,478	79,954	179,524	21,071,789	
46	2020/02/10	103,561	31,689	71,872	20,999,917	
47	2020/03/10	103,561	31,554	72,007	20,927,910	
48	2020/04/10	103,561	31,419	72,142	20,855,768	
49	2020/05/11	103,561	31,284	72,277	20,783,491	
50	2020/06/10	103,561	31,149	72,412	20,711,079	
51	2020/07/10	259,478	77,931	181,547	20,529,532	
52	2020/08/10	103,561	30,877	72,684	20,456,848	
53	2020/09/10	103,561	30,741	72,820	20,384,028	
54	2020/10/12	103,561	30,604	72,957	20,311,071	
55	2020/11/10	103,561	30,467	73,094	20,237,977	
56	2020/12/10	103,561	30,330	73,231	20,164,746	467,999
57	2021/01/11	259,478	75,884	183,594	19,981,152	
58	2021/02/10	103,561	30,055	73,506	19,907,646	
59	2021/03/10	103,561	29,918	73,643	19,834,003	
60	2021/04/12	103,561	29,779	73,782	19,760,221	

● 繰上返済と通常返済の比較

様

借入条件：

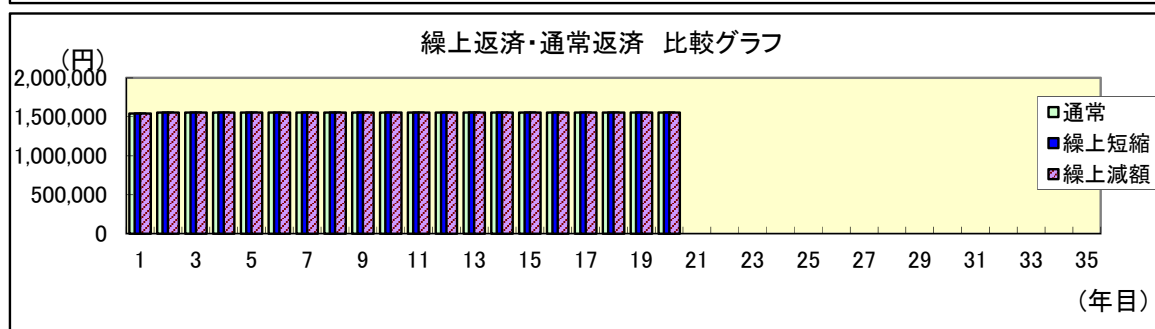
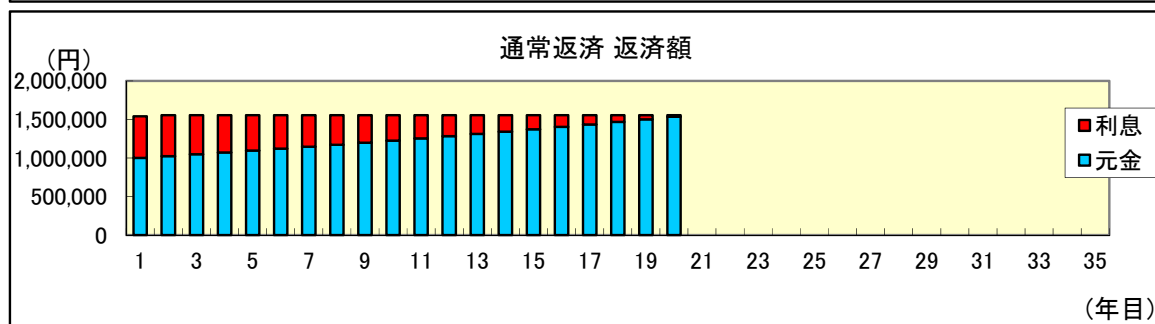
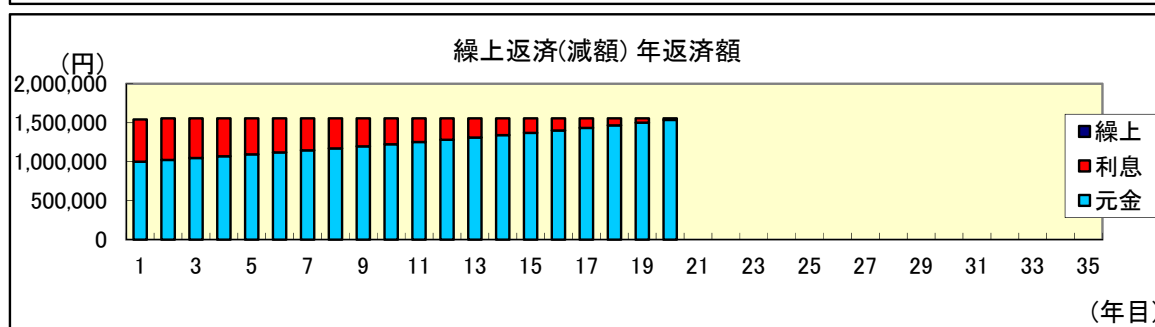
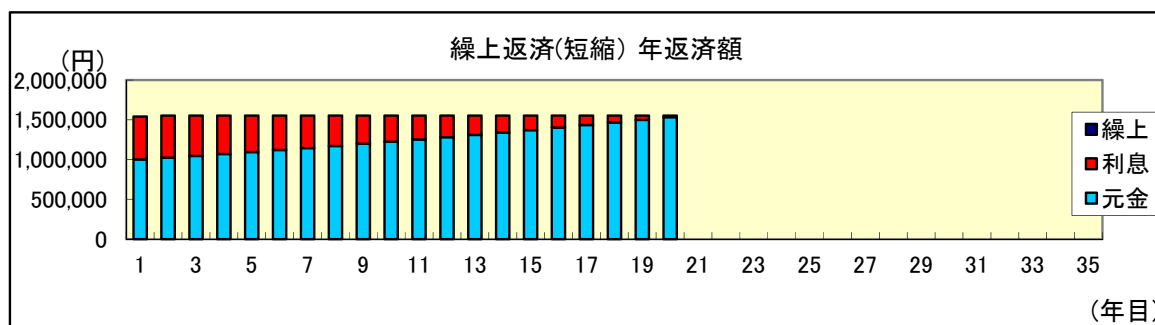
借入金額	25,000,000 円
内ボーナス返済元本金額	5,000,000 円
年利率	2.250 %
返済回数	240 回

繰上返済総額

円

元利比較：	通常返済の場合	繰上(短縮)の場合	繰上(減額)の場合
返済元利総額	31,077,968 円	31,077,968 円	31,077,968 円
支払利息	6,077,968 円	6,077,968 円	6,077,968 円
差額	—	円	円
最終期日	2036/4/10	2036/4/10	2036/4/10

● 年支払額の推移グラフ



※ 本表は入力データをもとにした試算です。実際の金額とは多少異なります。

●借入金返済●
■元金均等返済・利息先取り方式・最終回調整■

借入元金：金額入力 円
 返済回数：月数入力 ヶ月
 年 利 率：整数入力 %
 仮 算 出：返済月額
 返済月額の調整欄± 円
 算出：返済月額
 算出：最終返済額
 借 入 日：西暦 / / H28.04.15
 第一回返済日：西暦 / / H28.04.15
 返済約定日の設定 日
 決算月の指定 月
 付利単位を設定する場合 1 OR 100
 土曜・日曜の考慮 [YES=1, NO=0] 1 OR 0

- 注① 利息は先取り方式で計算しています。
 注② 利息計算は円未満切り捨て方式としています。
 注③ 本表では祝日・金融機関休日対応はしていません。
 注④ 実行日から初回までの利息及び諸費用計算はしていません。
 注⑤ 月額返済調整の場合、通常マイナス金額入力となります。

借入条件

お名前 様
 返済方式
 元金均等
 利息先取
 借入金額
 借入期間(月数)
 年利率(%)
 借入実行日
 第1回返済日
 約定返済日 日

算出結果

毎月返済額
 最終返済額
 総支払元利金
 総支払利息

※本表は試算です

シートの移動は
 [CTRL]+[PgUp]
 [CTRL]+[PgDn]
 で移動出来ます

■借入金返済（元金均等返済方式）最終回調整■

お名前 様

返済方式
元金均等
利息先取

借入金額
¥20,000,000

借入期間(月数)
120

年利率(%)
3.500

借入実行日
2016/04/15

第一回返済日
2016/04/15

約定返済日
 15 日

毎月返済額
¥166,000

最終返済額
¥246,000

総支払元利金
¥23,487,941

総支払利息
¥3,487,941

※本表は試算です

回数	年/月/日	返済元利金	内利息額	内元金内入額	借入金残高	決算期間利息
1	2016/04/15	224,958	58,958	166,000	19,834,000	
2	2016/05/16	222,579	56,579	166,000	19,668,000	
3	2016/06/15	222,101	56,101	166,000	19,502,000	
4	2016/07/15	223,478	57,478	166,000	19,336,000	
5	2016/08/15	222,984	56,984	166,000	19,170,000	
6	2016/09/15	224,313	58,313	166,000	19,004,000	
7	2016/10/17	218,385	52,385	166,000	18,838,000	
8	2016/11/15	219,713	53,713	166,000	18,672,000	
9	2016/12/15	222,785	56,785	166,000	18,506,000	
10	2017/01/16	218,758	52,758	166,000	18,340,000	
11	2017/02/15	214,795	48,795	166,000	18,174,000	
12	2017/03/15	222,984	56,984	166,000	18,008,000	665,833
13	2017/04/17	213,904	47,904	166,000	17,842,000	
14	2017/05/15	218,543	52,543	166,000	17,676,000	
15	2017/06/15	219,729	53,729	166,000	17,510,000	
16	2017/07/17	214,230	48,230	166,000	17,344,000	
17	2017/08/15	217,063	51,063	166,000	17,178,000	
18	2017/09/15	216,569	50,569	166,000	17,012,000	
19	2017/10/16	214,461	48,461	166,000	16,846,000	
20	2017/11/15	213,983	47,983	166,000	16,680,000	
21	2017/12/15	215,089	49,089	166,000	16,514,000	
22	2018/01/15	214,596	48,596	166,000	16,348,000	
23	2018/02/15	209,447	43,447	166,000	16,182,000	
24	2018/03/15	215,144	49,144	166,000	16,016,000	590,758
25	2018/04/16	210,076	44,076	166,000	15,850,000	
26	2018/05/15	212,622	46,622	166,000	15,684,000	
27	2018/06/15	212,128	46,128	166,000	15,518,000	
28	2018/07/16	210,163	44,163	166,000	15,352,000	
29	2018/08/15	214,054	48,054	166,000	15,186,000	
30	2018/09/17	206,327	40,327	166,000	15,020,000	
31	2018/10/15	210,155	44,155	166,000	14,854,000	
32	2018/11/15	211,070	45,070	166,000	14,688,000	
33	2018/12/17	206,383	40,383	166,000	14,522,000	
34	2019/01/15	208,674	42,674	166,000	14,356,000	
35	2019/02/15	204,099	38,099	166,000	14,190,000	
36	2019/03/15	207,687	41,687	166,000	14,024,000	521,438
37	2019/04/15	205,865	39,865	166,000	13,858,000	
38	2019/05/15	209,326	43,326	166,000	13,692,000	
39	2019/06/17	202,316	36,316	166,000	13,526,000	
40	2019/07/15	205,713	39,713	166,000	13,360,000	
41	2019/08/15	206,485	40,485	166,000	13,194,000	
42	2019/09/16	202,228	36,228	166,000	13,028,000	
43	2019/10/15	204,233	38,233	166,000	12,862,000	
44	2019/11/15	203,740	37,740	166,000	12,696,000	
45	2019/12/16	202,045	36,045	166,000	12,530,000	
46	2020/01/15	205,124	39,124	166,000	12,364,000	
47	2020/02/17	198,750	32,750	166,000	12,198,000	
48	2020/03/16	200,612	34,612	166,000	12,032,000	454,437
49	2020/04/15	200,135	34,135	166,000	11,866,000	
50	2020/05/15	200,779	34,779	166,000	11,700,000	
51	2020/06/15	199,180	33,180	166,000	11,534,000	
52	2020/07/15	201,972	35,972	166,000	11,368,000	
53	2020/08/17	197,150	31,150	166,000	11,202,000	
54	2020/09/15	197,747	31,747	166,000	11,036,000	
55	2020/10/15	199,354	33,354	166,000	10,870,000	
56	2020/11/16	195,765	29,765	166,000	10,704,000	
57	2020/12/15	197,325	31,325	166,000	10,538,000	
58	2021/01/15	196,831	30,831	166,000	10,372,000	
59	2021/02/15	193,402	27,402	166,000	10,206,000	
60	2021/03/15	195,844	29,844	166,000	10,040,000	383,484

●借入金返済●

■元金均等返済・利息後取り方式・最終回調整■

借入元金：金額入力 円
 返済回数：月数入力 ヶ月
 年 利 率：整数入力 %
 仮算出：返済月額
 返済月額の調整欄± 円
 算出：返済月額
 算出：最終返済額
 借 入 日：西暦 H28. 10. 15
 第一回返済日：西暦 H28. 11. 15
 約定返済日の設定 日
 決算月の指定 月
 付利単位を設定する場合 1 OR 100
 土曜・日曜の考慮 [YES=1, NO=0] 1 OR 0

- 注① 利息は後取り方式で計算しています。
 注② 利息計算は円未満切り捨て方式としている。
 注③ 本表では祝日・金融機関休日対応はしていません。
 注④ 月額返済調整する場合、通常マイナス入力となる。

借入条件

お名前 様
 返済方式
 借入金額
 借入期間(月数)
 利率(%)
 借入実行日
 第一回返済日
 約定返済日 日

算出結果

毎月返済額
 最終返済額
 総支払元利金
 総支払利息

※本表は試算です

シートの移動は
 [CTRL]+[PgUp]
 [CTRL]+[PgDn]
 で移動出来ます

■借入金返済（元金均等返済方式）最終回調整■

お名前
 様
 返済方式
 元金均等
 利息後取
 借入金額
 ¥5,000,000
 借入期間(月数)
 180
 年利率(%)
 3.500
 借入実行日
 H28.10.15
 第一回返済日
 H28.11.15
 約定返済日
 日
 毎月返済額
 ¥27,500
 最終返済額
 ¥77,500
 総支払元利金
 ¥6,334,159
 総支払利息
 ¥1,334,159
 ※本表は試算です

回数	年/月/日	返済元利金	内利息額	内元金内入額	借入金残高	決算期間利息
1	H28.11.15	42,842	15,342	27,500	4,972,500	
2	H28.12.15	41,804	14,304	27,500	4,945,000	
3	H29.01.16	42,673	15,173	27,500	4,917,500	
4	H29.02.15	41,646	14,146	27,500	4,890,000	
5	H29.03.15	40,629	13,129	27,500	4,862,500	72,094
6	H29.04.17	42,886	15,386	27,500	4,835,000	
7	H29.05.15	40,481	12,981	27,500	4,807,500	
8	H29.06.15	41,790	14,290	27,500	4,780,000	
9	H29.07.17	42,167	14,667	27,500	4,752,500	
10	H29.08.15	40,715	13,215	27,500	4,725,000	
11	H29.09.15	41,545	14,045	27,500	4,697,500	
12	H29.10.16	41,463	13,963	27,500	4,670,000	
13	H29.11.15	40,934	13,434	27,500	4,642,500	
14	H29.12.15	40,855	13,355	27,500	4,615,000	
15	H30.01.15	41,218	13,718	27,500	4,587,500	
16	H30.02.15	41,136	13,636	27,500	4,560,000	
17	H30.03.15	39,743	12,243	27,500	4,532,500	164,933
18	H30.04.16	41,407	13,907	27,500	4,505,000	
19	H30.05.15	40,027	12,527	27,500	4,477,500	
20	H30.06.15	40,809	13,309	27,500	4,450,000	
21	H30.07.16	40,728	13,228	27,500	4,422,500	
22	H30.08.15	40,222	12,722	27,500	4,395,000	
23	H30.09.17	41,407	13,907	27,500	4,367,500	
24	H30.10.15	39,226	11,726	27,500	4,340,000	
25	H30.11.15	40,401	12,901	27,500	4,312,500	
26	H30.12.17	40,732	13,232	27,500	4,285,000	
27	H31.01.15	39,415	11,915	27,500	4,257,500	
28	H31.02.15	40,155	12,655	27,500	4,230,000	
29	H31.03.15	38,857	11,357	27,500	4,202,500	153,386
30	H31.04.15	39,992	12,492	27,500	4,175,000	
31	H31.05.15	39,510	12,010	27,500	4,147,500	
32	H31.06.17	40,624	13,124	27,500	4,120,000	
33	H31.07.15	38,561	11,061	27,500	4,092,500	
34	H31.08.15	39,665	12,165	27,500	4,065,000	
35	H31.09.16	39,973	12,473	27,500	4,037,500	
36	H31.10.15	38,727	11,227	27,500	4,010,000	
37	H31.11.15	39,420	11,920	27,500	3,982,500	
38	H31.12.16	39,338	11,838	27,500	3,955,000	
39	H32.01.15	38,877	11,377	27,500	3,927,500	
40	H32.02.17	39,928	12,428	27,500	3,900,000	
41	H32.03.16	37,971	10,471	27,500	3,872,500	142,586
42	H32.04.15	38,640	11,140	27,500	3,845,000	
43	H32.05.15	38,560	11,060	27,500	3,817,500	
44	H32.06.15	38,847	11,347	27,500	3,790,000	
45	H32.07.15	38,402	10,902	27,500	3,762,500	
46	H32.08.17	39,405	11,905	27,500	3,735,000	
47	H32.09.15	37,886	10,386	27,500	3,707,500	
48	H32.10.15	38,165	10,665	27,500	3,680,000	
49	H32.11.16	38,792	11,292	27,500	3,652,500	
50	H32.12.15	37,656	10,156	27,500	3,625,000	
51	H33.01.15	38,275	10,775	27,500	3,597,500	
52	H33.02.15	38,193	10,693	27,500	3,570,000	
53	H33.03.15	37,085	9,585	27,500	3,542,500	129,906
54	H33.04.15	38,030	10,530	27,500	3,515,000	
55	H33.05.17	38,285	10,785	27,500	3,487,500	
56	H33.06.15	37,198	9,698	27,500	3,460,000	
57	H33.07.15	37,453	9,953	27,500	3,432,500	
58	H33.08.16	38,032	10,532	27,500	3,405,000	
59	H33.09.15	37,295	9,795	27,500	3,377,500	
60	H33.10.15	37,216	9,716	27,500	3,350,000	

●借入金返済● ◆元金据置型◆
 ■元金均等据置・利息先取り方式・最終回調整■

借入金元金：金額入力 円
 返済回数：月数入力 ヶ月
 据置回数：回数入力
 算出：総返済月数 ヶ月
 借入日：西暦 H28. 04. 15
 第一回返済日：西暦 H28. 05. 15
 約定返済日の設定 日
 決算月の指定 月
 年 利率：整数入力 %
 仮算出：返済月額
 返済月額の調整欄土
 算出：返済月額
 算出：最終返済額
 付利単位を設定する場合 1 OR 100
 土曜・日曜の考慮 [YES=1, NO=0] 1 OR 0

- 注① 利息は先取り方式で計算しています。
 注② 利息計算は円未満切り捨て方式としている。
 注③ 本表では祝日・金融機関休日対応はしていません。
 注④ 借入時から初回までの利息計算はしていません。
 注⑤ 月額返済調整する場合、通常マイナス入力となる。

借入条件

お名前 様
 返済方式

 借入金額
 借入期間(月数)
 年 利率(%)
 借入実行日
 第一回返済日
 約定返済日 日
 実質返済回数(回)
 据置回数(回)

算出結果

総支払元利金
 総支払利息

※本表は試算です

シートの移動は
 [CTRL]+[PgUp]
 [CTRL]+[PgDn]
 で移動出来ます

■借入金返済（元金均等返済方式）最終回調整■

お名前
 様
 返済方式
 据置方式
 元金均等
 利息先取
 借入金額
 20,000,000
 借入期間(月数)
 252
 年利率(%)
 2.500
 借入実行日
 2016/04/15
 第一回返済日
 2016/05/15
 約定返済日
 15 日
 分割回数(回)
 252
 据置回数(回)
 12
 総支払元利金
 ¥25,483,968
 総支払利息
 ¥5,483,968
 ※本表は試算です

回数	年/月/日	返済元利金	内利息額	内元金内入額	借入金残高	決算期間利息
1	2016/05/15	42,465	42,465		20,000,000	
2	2016/06/15	41,095	41,095		20,000,000	
3	2016/07/15	42,465	42,465		20,000,000	
4	2016/08/15	42,465	42,465		20,000,000	
5	2016/09/15	43,835	43,835		20,000,000	
6	2016/10/17	39,726	39,726		20,000,000	
7	2016/11/15	41,095	41,095		20,000,000	
8	2016/12/15	43,835	43,835		20,000,000	
9	2017/01/16	41,095	41,095		20,000,000	
10	2017/02/15	38,356	38,356		20,000,000	
11	2017/03/15	45,205	45,205		20,000,000	461,637
12	2017/04/17	38,356	38,356		20,000,000	
13	2017/05/15	125,621	42,288	83,333	19,916,667	
14	2017/06/15	126,803	43,470	83,333	19,833,334	
15	2017/07/17	122,562	39,229	83,333	19,750,001	
16	2017/08/15	125,090	41,757	83,333	19,666,668	
17	2017/09/15	124,913	41,580	83,333	19,583,335	
18	2017/10/16	123,401	40,068	83,333	19,500,002	
19	2017/11/15	123,230	39,897	83,333	19,416,669	
20	2017/12/15	124,383	41,050	83,333	19,333,336	
21	2018/01/15	124,206	40,873	83,333	19,250,003	
22	2018/02/15	120,090	36,757	83,333	19,166,670	
23	2018/03/15	125,159	41,826	83,333	19,083,337	487,151
24	2018/04/16	121,072	37,739	83,333	19,000,004	
25	2018/05/15	123,498	40,165	83,333	18,916,671	
26	2018/06/15	123,321	39,988	83,333	18,833,338	
27	2018/07/16	121,860	38,527	83,333	18,750,005	
28	2018/08/15	125,524	42,191	83,333	18,666,672	
29	2018/09/17	118,972	35,639	83,333	18,583,339	
30	2018/10/15	122,613	39,280	83,333	18,500,006	
31	2018/11/15	123,698	40,365	83,333	18,416,673	
32	2018/12/17	119,748	36,415	83,333	18,333,340	
33	2019/01/15	122,083	38,750	83,333	18,250,007	
34	2019/02/15	118,173	34,840	83,333	18,166,674	
35	2019/03/15	121,729	38,396	83,333	18,083,341	462,295
36	2019/04/15	120,319	36,986	83,333	18,000,008	
37	2019/05/15	123,829	40,496	83,333	17,916,675	
38	2019/06/17	117,533	34,200	83,333	17,833,342	
39	2019/07/15	121,021	37,688	83,333	17,750,009	
40	2019/08/15	122,054	38,721	83,333	17,666,676	
41	2019/09/16	118,258	34,925	83,333	17,583,343	
42	2019/10/15	120,490	37,157	83,333	17,500,010	
43	2019/11/15	120,313	36,980	83,333	17,416,677	
44	2019/12/16	118,949	35,616	83,333	17,333,344	
45	2020/01/15	122,322	38,989	83,333	17,250,011	
46	2020/02/17	116,255	32,922	83,333	17,166,678	
47	2020/03/16	118,435	35,102	83,333	17,083,345	439,782
48	2020/04/15	118,264	34,931	83,333	17,000,012	
49	2020/05/15	119,251	35,918	83,333	16,916,679	
50	2020/06/15	117,921	34,588	83,333	16,833,346	
51	2020/07/15	121,192	37,859	83,333	16,750,013	
52	2020/08/17	116,437	33,104	83,333	16,666,680	
53	2020/09/15	117,408	34,075	83,333	16,583,347	
54	2020/10/15	119,497	36,164	83,333	16,500,014	
55	2020/11/16	115,941	32,608	83,333	16,416,681	
56	2020/12/15	118,013	34,680	83,333	16,333,348	
57	2021/01/15	117,836	34,503	83,333	16,250,015	
58	2021/02/15	114,337	31,004	83,333	16,166,682	
59	2021/03/15	117,482	34,149	83,333	16,083,349	413,583
60	2021/04/15	118,401	35,068	83,333	16,000,016	

●借入金返済 ● ◆元金据置型◆
■元金均等据置・利息後取り方式・最終回調整■

借入元金：金額入力 円
 返済回数：月数入力 ヶ月
 据置回数：回数入力
 算出：総返済月数 ヶ月
 借入日：西暦 H28. 04. 15
 第一回返済日：西暦 H28. 05. 15
 約定返済日の設定 日
 決算月の指定 月
 年 利 率：整数入力 %
 仮算出：返済月額
 返済月額の調整欄± 円
 算出：返済月額
 算出：最終返済額
 付利単位を設定する場合 1 OR 100
 土曜・日曜の考慮 [YES=1, NO=0] 1 OR 0

- 注① 利息は後取り方式で計算しています。
 注② 利息計算は円未満切り捨て方式としている。
 注③ 本表では祝日・金融機関休日対応はしていません。
 注④ 借入時の諸費用は考慮していません。
 注⑤ 月額返済調整する場合、通常マイナス入力となる。

借入条件

お名前 様
 返済方式
 元金均等
 利息後取
 借入金額
 借入期間(月数)
 年 利 率 (%)
 借入実行日
 第一回返済日
 約定返済日 日
 実質返済回数(回)
 据置回数(回)

算出結果

総返済元利金
 総支払利息

※本表は試算です

シートの移動は
 [CTRL]+[PgUp]
 [CTRL]+[PgDn]
 で移動出来ます

■借入金返済（元金均等返済方式）最終回調整■

お名前
 様
 返済方式
 据置方式
 元金均等
 利息後取
 借入金額
 30,000,000
 借入期間(月数)
 252
 年利率(%)
 3.000
 借入実行日
 2016/04/15
 第一回返済日
 2016/05/15
 約定返済日
 日
 実質返済回数(回)
 240
 据置回数(回)
 12
 総返済元利金
 ¥39,951,041
 総支払利息
 ¥9,951,041

※本表は試算です

回数	年/月/日	返済元利金	内利息額	内元金内入額	借入金残高	決算期間利息
1	2016/05/15	76,438	76,438		30,000,000	
2	2016/06/15	76,438	76,438		30,000,000	
3	2016/07/15	73,972	73,972		30,000,000	
4	2016/08/15	76,438	76,438		30,000,000	
5	2016/09/15	76,438	76,438		30,000,000	
6	2016/10/17	78,904	78,904		30,000,000	
7	2016/11/15	71,506	71,506		30,000,000	
8	2016/12/15	73,972	73,972		30,000,000	
9	2017/01/16	78,904	78,904		30,000,000	
10	2017/02/15	73,972	73,972		30,000,000	
11	2017/03/15	69,041	69,041		30,000,000	826,023
12	2017/04/17	81,369	81,369		30,000,000	
13	2017/05/15	193,994	69,041	124,953	29,875,047	
14	2017/06/15	201,072	76,119	124,953	29,750,094	
15	2017/07/17	203,199	78,246	124,953	29,625,141	
16	2017/08/15	195,566	70,613	124,953	29,500,188	
17	2017/09/15	200,117	75,164	124,953	29,375,235	
18	2017/10/16	199,799	74,846	124,953	29,250,282	
19	2017/11/15	197,076	72,123	124,953	29,125,329	
20	2017/12/15	196,768	71,815	124,953	29,000,376	
21	2018/01/15	198,844	73,891	124,953	28,875,423	
22	2018/02/15	198,525	73,572	124,953	28,750,470	
23	2018/03/15	191,118	66,165	124,953	28,625,517	882,964
24	2018/04/16	200,241	75,288	124,953	28,500,564	
25	2018/05/15	192,885	67,932	124,953	28,375,611	
26	2018/06/15	197,252	72,299	124,953	28,250,658	
27	2018/07/16	196,933	71,980	124,953	28,125,705	
28	2018/08/15	194,304	69,351	124,953	28,000,752	
29	2018/09/17	200,900	75,947	124,953	27,875,799	
30	2018/10/15	189,105	64,152	124,953	27,750,846	
31	2018/11/15	195,660	70,707	124,953	27,625,893	
32	2018/12/17	197,612	72,659	124,953	27,500,940	
33	2019/01/15	190,503	65,550	124,953	27,375,987	
34	2019/02/15	194,705	69,752	124,953	27,251,034	
35	2019/03/15	187,667	62,714	124,953	27,126,081	838,331
36	2019/04/15	194,068	69,115	124,953	27,001,128	
37	2019/05/15	191,531	66,578	124,953	26,876,175	
38	2019/06/17	197,849	72,896	124,953	26,751,222	
39	2019/07/15	186,517	61,564	124,953	26,626,269	
40	2019/08/15	192,795	67,842	124,953	26,501,316	
41	2019/09/16	194,655	69,702	124,953	26,376,363	
42	2019/10/15	187,822	62,869	124,953	26,251,410	
43	2019/11/15	191,840	66,887	124,953	26,126,457	
44	2019/12/16	191,521	66,568	124,953	26,001,504	
45	2020/01/15	189,066	64,113	124,953	25,876,551	
46	2020/02/17	195,138	70,185	124,953	25,751,598	
47	2020/03/16	184,216	59,263	124,953	25,626,645	797,582
48	2020/04/15	188,141	63,188	124,953	25,501,692	
49	2020/05/15	187,833	62,880	124,953	25,376,739	
50	2020/06/15	189,611	64,658	124,953	25,251,786	
51	2020/07/15	187,217	62,264	124,953	25,126,833	
52	2020/08/17	193,105	68,152	124,953	25,001,880	
53	2020/09/15	184,546	59,593	124,953	24,876,927	
54	2020/10/15	186,293	61,340	124,953	24,751,974	
55	2020/11/16	190,053	65,100	124,953	24,627,021	
56	2020/12/15	183,652	58,699	124,953	24,502,068	
57	2021/01/15	187,382	62,429	124,953	24,377,115	
58	2021/02/15	187,064	62,111	124,953	24,252,162	
59	2021/03/15	180,766	55,813	124,953	24,127,209	746,227
60	2021/04/15	186,427	61,474	124,953	24,002,256	

●借入金返済● ◆元金据置型◆
 ■元利均等据置・利息後取り方式・最終回調整■

借入元金：金額入力 円
 年 利 率：整数入力 %
 算出：返済月額
 分割回数：月数入力 ヶ月
 元金据置回数の指定
 算出：実質返済月数 ヶ月
 当初金利期間（年） 年
 変更後の年利率 %
 借 入 日：西暦 H28.04.25
 第一回返済日：西暦 H28.05.25
 約定返済日の設定 日
 決算月の指定 月
 借入日からの両端日数 日
 切捨方式：1 四捨五入：0 通常は：1
 継続区分 0：新規 1：継続 通常は：0
 付利単位を設定する場合 1 OR 100
 継続返済明細用返済調整欄
 土曜・日曜の考慮 [YES=1, NO=0] 1 OR 0

注① 利息は後取り方式で計算しています。
 注② 本表では祝日・金融機関休日対応はしていません。
 注③ 返済明細表の継続分作成の場合調整が必要となる。

借入条件

お名前 様
 返済方式
 元利均等
 利息後取
 借入金額
 借入期間(月数)
 年利率(%)
 借入実行日
 第一回返済日
 約定返済日 日
 実質返済月数(回)
 元金据置回数(回)

算出結果

総支払元金
 総支払利息

※本表は試算です

シートの移動は
 [CTRL]+[PgUp]
 [CTRL]+[PgDn]
 で移動出来ます

■借入金返済（元利均等返済方式）最終回調整■

お名前

様

返済方式

据置方式

元利均等

利息後取

借入金額

20,000,000

借入期間(月数)

252

年利率(%)

2.000

借入実行日

2016/04/25

第一回返済日

2016/05/25

約定返済日

25日

実質返済月数(回)

240

元金据置回数(回)

12

総支払元利金

¥26,388,640

総支払利息

¥6,388,640

※本表は試算です

回数	年/月/日	返済元利金	内利息額	内元金内入額	借入金残高	決算期間利息
1	2016/05/25	33,972	33,972		20,000,000	
2	2016/06/27	33,333	33,333		20,000,000	
3	2016/07/25	33,333	33,333		20,000,000	
4	2016/08/25	33,333	33,333		20,000,000	
5	2016/09/26	33,333	33,333		20,000,000	
6	2016/10/25	33,333	33,333		20,000,000	
7	2016/11/25	33,333	33,333		20,000,000	
8	2016/12/26	33,333	33,333		20,000,000	
9	2017/01/25	33,333	33,333		20,000,000	
10	2017/02/27	33,333	33,333		20,000,000	
11	2017/03/27	33,333	33,333		20,000,000	367,302
12	2017/04/25	33,333	33,333		20,000,000	
13	2017/05/25	101,176	33,333	67,843	19,932,157	
14	2017/06/26	101,176	33,220	67,956	19,864,201	
15	2017/07/25	101,176	33,107	68,069	19,796,132	
16	2017/08/25	101,176	32,993	68,183	19,727,949	
17	2017/09/25	101,176	32,879	68,297	19,659,652	
18	2017/10/25	101,176	32,766	68,410	19,591,242	
19	2017/11/27	101,176	32,652	68,524	19,522,718	
20	2017/12/25	101,176	32,537	68,639	19,454,079	
21	2018/01/25	101,176	32,423	68,753	19,385,326	
22	2018/02/26	101,176	32,308	68,868	19,316,458	
23	2018/03/26	101,176	32,194	68,982	19,247,476	393,745
24	2018/04/25	101,176	32,079	69,097	19,178,379	
25	2018/05/25	101,176	31,963	69,213	19,109,166	
26	2018/06/25	101,176	31,848	69,328	19,039,838	
27	2018/07/25	101,176	31,733	69,443	18,970,395	
28	2018/08/27	101,176	31,617	69,559	18,900,836	
29	2018/09/25	101,176	31,501	69,675	18,831,161	
30	2018/10/25	101,176	31,385	69,791	18,761,370	
31	2018/11/26	101,176	31,268	69,908	18,691,462	
32	2018/12/25	101,176	31,152	70,024	18,621,438	
33	2019/01/25	101,176	31,035	70,141	18,551,297	
34	2019/02/25	101,176	30,918	70,258	18,481,039	
35	2019/03/25	101,176	30,801	70,375	18,410,664	377,300
36	2019/04/25	101,176	30,684	70,492	18,340,172	
37	2019/05/27	101,176	30,566	70,610	18,269,562	
38	2019/06/25	101,176	30,449	70,727	18,198,835	
39	2019/07/25	101,176	30,331	70,845	18,127,990	
40	2019/08/26	101,176	30,213	70,963	18,057,027	
41	2019/09/25	101,176	30,095	71,081	17,985,946	
42	2019/10/25	101,176	29,976	71,200	17,914,746	
43	2019/11/25	101,176	29,857	71,319	17,843,427	
44	2019/12/25	101,176	29,739	71,437	17,771,990	
45	2020/01/27	101,176	29,619	71,557	17,700,433	
46	2020/02/25	101,176	29,500	71,676	17,628,757	
47	2020/03/25	101,176	29,381	71,795	17,556,962	360,410
48	2020/04/27	101,176	29,261	71,915	17,485,047	
49	2020/05/25	101,176	29,141	72,035	17,413,012	
50	2020/06/25	101,176	29,021	72,155	17,340,857	
51	2020/07/27	101,176	28,901	72,275	17,268,582	
52	2020/08/25	101,176	28,780	72,396	17,196,186	
53	2020/09/25	101,176	28,660	72,516	17,123,670	
54	2020/10/26	101,176	28,539	72,637	17,051,033	
55	2020/11/25	101,176	28,418	72,758	16,978,275	
56	2020/12/25	101,176	28,297	72,879	16,905,396	
57	2021/01/25	101,176	28,175	73,001	16,832,395	
58	2021/02/25	101,176	28,053	73,123	16,759,272	
59	2021/03/25	101,176	27,932	73,244	16,686,028	343,178
60	2021/04/26	101,176	27,810	73,366	16,612,662	

●借入金返済●

◆住宅ローン月利計算型◆

■借入金返済（元金均等住宅ローン据置方式）最終回調整■

ご融資金総額：金額入力	20,000,000	
月々返済元金：金額算出	19,999,748	円
ボーナス元金：金額入力	252	
年 利 率	2.750	%
1). 借入金の最終返済期日は？		
西暦	2038	6 15
2). 融資を実行する年月日（計算基準日）		
西暦	2017	6 15
3). 第一回返済予定年月日（利息支払開始日）		
西暦	2017	7 15
4). 第一回ボーナス返済日（利息支払開始日）		
西暦	2017	12 15
ボーナス返済は	12 月	6 月です
据え置き回数の指定	12 回	据置期間のボーナス回数 <input type="text" value="2"/>
据置期間内にボーナス据置を必ず含めることを条件としますか。		
	<input type="text" value="1"/>	← 1:条件とする 0:条件としない
算出した毎月返済元金(右欄最終回)	¥83,332	83,400
算出ボーナス返済元金(右欄最終回)	¥6	18
分割回数：月々返済回数	240 回です。算出→	252
分割回数：ボーナス返済回数	40 回です。算出→	42
取組～月額約定返済開始までの日数		31 日
初回～ボーナス返済開始までの日数		154 日
ボーナス据置月数(片端月数)		5 月
付利単位	<input type="text" value="100"/>	

- 注① 利息は後取り方式で計算しています。
 注② 本計算書での返済日の土日祝対応はしていません。
 注③ 返済回数は420回(35年)以内としています。
 注④ ボーナス返済の据置回数等は十分に確認ください。

お名前 様

ご返済方式

据置方式
元金均等
利息後取

ご融資総額
 20,000,000

融資期間(月数)
 252

融資利率(%)
 2.750

融資実行日
 H29.06.15

第一回返済日
 H29.07.15

約定返済日
 15 日

据置回数(回)
 12

分割回数(月)
 240

分割回数(ポ)
 40

総支払元利金
 26,073,621

本表は試算です

回数	年.月.日	ご返済元利金	内利息額	内元金内入額	ご融資残高
1	H29.07.15	46,711	46,711	0	20,000,000
2	H29.08.15	45,832	45,832	0	20,000,000
3	H29.09.15	45,832	45,832	0	20,000,000
4	H29.10.15	45,832	45,832	0	20,000,000
5	H29.11.15	45,832	45,832	0	20,000,000
6	H29.12.15	45,834	45,834	0	20,000,000
7	H30.01.15	45,832	45,832	0	20,000,000
8	H30.02.15	45,832	45,832	0	20,000,000
9	H30.03.15	45,832	45,832	0	20,000,000
10	H30.04.15	45,832	45,832	0	20,000,000
11	H30.05.15	45,832	45,832	0	20,000,000
12	H30.06.15	45,834	45,834	0	20,000,000
13	H30.07.15	129,164	45,832	83,332	19,916,668
14	H30.08.15	128,973	45,641	83,332	19,833,336
15	H30.09.15	128,782	45,450	83,332	19,750,004
16	H30.10.15	128,591	45,259	83,332	19,666,672
17	H30.11.15	128,400	45,068	83,332	19,583,340
18	H30.12.15	128,217	44,879	83,338	19,500,002
19	H31.01.15	128,018	44,686	83,332	19,416,670
20	H31.02.15	127,827	44,495	83,332	19,333,338
21	H31.03.15	127,636	44,304	83,332	19,250,006
22	H31.04.15	127,445	44,113	83,332	19,166,674
23	H31.05.15	127,255	43,923	83,332	19,083,342
24	H31.06.15	127,071	43,733	83,338	19,000,004
25	H31.07.15	126,872	43,540	83,332	18,916,672
26	H31.08.15	126,682	43,350	83,332	18,833,340
27	H31.09.15	126,491	43,159	83,332	18,750,008
28	H31.10.15	126,300	42,968	83,332	18,666,676
29	H31.11.15	126,109	42,777	83,332	18,583,344
30	H31.12.15	125,926	42,588	83,338	18,500,006
31	H32.01.15	125,727	42,395	83,332	18,416,674
32	H32.02.15	125,536	42,204	83,332	18,333,342
33	H32.03.15	125,345	42,013	83,332	18,250,010
34	H32.04.15	125,154	41,822	83,332	18,166,678
35	H32.05.15	124,963	41,631	83,332	18,083,346
36	H32.06.15	124,780	41,442	83,338	18,000,008
37	H32.07.15	124,581	41,249	83,332	17,916,676
38	H32.08.15	124,390	41,058	83,332	17,833,344
39	H32.09.15	124,199	40,867	83,332	17,750,012
40	H32.10.15	124,008	40,676	83,332	17,666,680
41	H32.11.15	123,817	40,485	83,332	17,583,348
42	H32.12.15	123,634	40,296	83,338	17,500,010
43	H33.01.15	123,435	40,103	83,332	17,416,678
44	H33.02.15	123,244	39,912	83,332	17,333,346
45	H33.03.15	123,053	39,721	83,332	17,250,014
46	H33.04.15	122,862	39,530	83,332	17,166,682
47	H33.05.15	122,671	39,339	83,332	17,083,350
48	H33.06.15	122,488	39,150	83,338	17,000,012
49	H33.07.15	122,289	38,957	83,332	16,916,680
50	H33.08.15	122,098	38,766	83,332	16,833,348
51	H33.09.15	121,907	38,575	83,332	16,750,016
52	H33.10.15	121,716	38,384	83,332	16,666,684
53	H33.11.15	121,525	38,193	83,332	16,583,352
54	H33.12.15	121,342	38,004	83,338	16,500,014
55	H34.01.15	121,144	37,812	83,332	16,416,682
56	H34.02.15	120,952	37,620	83,332	16,333,350
57	H34.03.15	120,762	37,430	83,332	16,250,018
58	H34.04.15	120,571	37,239	83,332	16,166,686
59	H34.05.15	120,380	37,048	83,332	16,083,354
60	H34.06.15	120,197	36,859	83,338	16,000,016

●借入金返済●

◆元金返済据置型◆

■借入金返済（元金均等据置方式）最終回調整■

ご融資金総額：金額入力	20,000,000	円
月々返済元金：金額算出	19,999,748	円
ボーナス元金：金額入力	252	円
年 利 率	2.000	%
1). 借入金の最終返済期日は？		
平成	2038	6 25
2). 融資を実行する年月日（計算基準日）		
平成	2017	6 25
3). 第一回返済予定年月日（利息支払開始日）		
平成	2017	7 25
返済約定日の設定	25	日 25
4). 第一回ボーナス返済日（利息支払開始日）		
平成	2017	12 15
ボーナス返済は	12 月	6 月です
据え置き回数の指定	12 回	据置期間のボーナス回数 2
決算月の指定	3 月	
算出した毎月返済元金(右欄最終回)	¥83,332	83,400
算出ボーナス返済元金(右欄最終回)	¥6	18
分割回数：月々返済回数	240 回です。算出→	252
分割回数：ボーナス返済回数	40 回です。算出→	42
取組～月額約定返済開始までの日数		31 日
初回～ボーナス返済開始までの日数		144 日
ボーナス据置月数(片端月数)		5 月
付利単位	100	

注① 利息は後取り方式で計算しています。

注② 本計算書での返済日の土日祝対応はしていません。

注③ 返済回数は420回(35年)以内としています。

注④ ボーナス返済の据置回数等は充分に確認ください。

お名前
 様

ご返済方式
 据置方式
 元金均等
 利息後取

ご融資総額

融資期間(月数)

融資利率(%)

融資実行日

第一回返済日

約定返済日
 日

据置回数(回)

分割回数(月)

分割回数(ボ)

総支払元利金

本表は試算です

回数	年.月.日	ご返済元利金	内利息額	内元金内入額	ご融資残高	決算期間利息
1	H29.07.25	33,972	33,972	0	20,000,000	
2	H29.08.25	33,972	33,972	0	20,000,000	
3	H29.09.25	33,972	33,972	0	20,000,000	
4	H29.10.25	32,876	32,876	0	20,000,000	
5	H29.11.25	33,972	33,972	0	20,000,000	
6	H29.12.25	32,877	32,877	0	20,000,000	
7	H30.01.25	33,972	33,972	0	20,000,000	
8	H30.02.25	33,972	33,972	0	20,000,000	
9	H30.03.25	30,684	30,684	0	20,000,000	300,269
10	H30.04.25	33,972	33,972	0	20,000,000	
11	H30.05.25	32,876	32,876	0	20,000,000	
12	H30.06.25	33,973	33,973	0	20,000,000	
13	H30.07.25	116,208	32,876	83,332	19,916,668	
14	H30.08.25	117,162	33,830	83,332	19,833,336	
15	H30.09.25	117,020	33,688	83,332	19,750,004	
16	H30.10.25	115,797	32,465	83,332	19,666,672	
17	H30.11.25	116,737	33,405	83,332	19,583,340	
18	H30.12.25	115,531	32,193	83,338	19,500,002	
19	H31.01.25	116,454	33,122	83,332	19,416,670	
20	H31.02.25	116,313	32,981	83,332	19,333,338	
21	H31.03.25	112,993	29,661	83,332	19,250,006	395,042
22	H31.04.25	116,030	32,698	83,332	19,166,674	
23	H31.05.25	114,838	31,506	83,332	19,083,342	
24	H31.06.25	115,753	32,415	83,338	19,000,004	
25	H31.07.25	114,564	31,232	83,332	18,916,672	
26	H31.08.25	115,463	32,131	83,332	18,833,340	
27	H31.09.25	115,322	31,990	83,332	18,750,008	
28	H31.10.25	114,153	30,821	83,332	18,666,676	
29	H31.11.25	115,039	31,707	83,332	18,583,344	
30	H31.12.25	113,887	30,549	83,338	18,500,006	
31	H32.01.25	114,756	31,424	83,332	18,416,674	
32	H32.02.25	114,614	31,282	83,332	18,333,342	
33	H32.03.25	112,464	29,132	83,332	18,250,010	376,887
34	H32.04.25	114,331	30,999	83,332	18,166,678	
35	H32.05.25	113,194	29,862	83,332	18,083,346	
36	H32.06.25	114,056	30,718	83,338	18,000,008	
37	H32.07.25	112,920	29,588	83,332	17,916,676	
38	H32.08.25	113,765	30,433	83,332	17,833,344	
39	H32.09.25	113,623	30,291	83,332	17,750,012	
40	H32.10.25	112,509	29,177	83,332	17,666,680	
41	H32.11.25	113,340	30,008	83,332	17,583,348	
42	H32.12.25	112,243	28,905	83,338	17,500,010	
43	H33.01.25	113,057	29,725	83,332	17,416,678	
44	H33.02.25	112,916	29,584	83,332	17,333,346	
45	H33.03.25	109,925	26,593	83,332	17,250,014	355,883
46	H33.04.25	112,632	29,300	83,332	17,166,682	
47	H33.05.25	111,550	28,218	83,332	17,083,350	
48	H33.06.25	112,356	29,018	83,338	17,000,012	
49	H33.07.25	111,276	27,944	83,332	16,916,680	
50	H33.08.25	112,066	28,734	83,332	16,833,348	
51	H33.09.25	111,925	28,593	83,332	16,750,016	
52	H33.10.25	110,865	27,533	83,332	16,666,684	
53	H33.11.25	111,642	28,310	83,332	16,583,352	
54	H33.12.25	110,599	27,261	83,338	16,500,014	
55	H34.01.25	111,359	28,027	83,332	16,416,682	
56	H34.02.25	111,217	27,885	83,332	16,333,350	
57	H34.03.25	108,391	25,059	83,332	16,250,018	335,882
58	H34.04.25	110,934	27,602	83,332	16,166,686	

●借入金返済●

◆元金返済据置型◆

■借入金返済（元利均等据置方式）最終回調整■

ご融資金総額：金額入力	20,000,000
月々返済元金：金額算出	20,000,000 円
ボーナス元金：金額入力	
年 利率	2.750 %
当初金利期間（年）	5 年
変更後の年利率	3.000 %

1). 借入金の最終返済期日は？

西暦 2038 6 15

2). 融資を実行する年月日（計算基準日）

西暦 2017 6 15

3). 第一回返済予定年月日（利息支払開始日）

西暦 2017 7 15

ボーナス返済月

12 月

ボーナス返済は 12 月 6 月です

据え置き回数の指定 12 回 据置期間のボーナス回数 2

算出した 返済月額	¥108,433
算出したボーナス返済額	¥0
分割回数：月々返済回数	240 回です。算出→ 252
分割回数：ボーナス返済回数	40 回です。算出→ 42
元利均等住宅ローン式選択 =>1	1
住宅ローン方式は:1 経過月数式は:0 を選択する	
付利単位（1 または 100）	100 100
切り捨て方式=1、四捨五入方式=0	1
銀行の計算方式は切り捨てで、通常は 1 で作成	

- 注① 利息は後取り方式で計算しています。
- 注② 本計算書での返済日の土日祝対応はしていません。
- 注③ 返済回数は420回(35年)以内としています。
- 注④ ボーナス返済の据置回数等は十分に確認ください。

■金融機関借入金返済（元利均等償還方式）最終回調整方式■

回数	年.月.日	ご返済元利金	内利息額	内元金内入額	ご融資残高
1	H29.07.15	46,712	46,712	0	20,000,000
2	H29.08.15	45,833	45,833	0	20,000,000
3	H29.09.15	45,833	45,833	0	20,000,000
4	H29.10.15	45,833	45,833	0	20,000,000
5	H29.11.15	45,833	45,833	0	20,000,000
6	H29.12.15	45,833	45,833	0	20,000,000
7	H30.01.15	45,833	45,833	0	20,000,000
8	H30.02.15	45,833	45,833	0	20,000,000
9	H30.03.15	45,833	45,833	0	20,000,000
10	H30.04.15	45,833	45,833	0	20,000,000
11	H30.05.15	45,833	45,833	0	20,000,000
12	H30.06.15	45,833	45,833	0	20,000,000
13	H30.07.15	108,433	45,833	62,600	19,937,400
14	H30.08.15	108,433	45,689	62,744	19,874,656
15	H30.09.15	108,433	45,545	62,888	19,811,768
16	H30.10.15	108,433	45,401	63,032	19,748,736
17	H30.11.15	108,433	45,257	63,176	19,685,560
18	H30.12.15	108,433	45,112	63,321	19,622,239
19	H31.01.15	108,433	44,967	63,466	19,558,773
20	H31.02.15	108,433	44,822	63,611	19,495,162
21	H31.03.15	108,433	44,676	63,757	19,431,405
22	H31.04.15	108,433	44,530	63,903	19,367,502
23	H31.05.15	108,433	44,383	64,050	19,303,452
24	H31.06.15	108,433	44,236	64,197	19,239,255
25	H31.07.15	108,433	44,089	64,344	19,174,911
26	H31.08.15	108,433	43,942	64,491	19,110,420
27	H31.09.15	108,433	43,794	64,639	19,045,781
28	H31.10.15	108,433	43,646	64,787	18,980,994
29	H31.11.15	108,433	43,497	64,936	18,916,058
30	H31.12.15	108,433	43,349	65,084	18,850,974
31	H32.01.15	108,433	43,199	65,234	18,785,740
32	H32.02.15	108,433	43,050	65,383	18,720,357
33	H32.03.15	108,433	42,900	65,533	18,654,824
34	H32.04.15	108,433	42,750	65,683	18,589,141
35	H32.05.15	108,433	42,600	65,833	18,523,308
36	H32.06.15	108,433	42,449	65,984	18,457,324
37	H32.07.15	108,433	42,297	66,136	18,391,188
38	H32.08.15	108,433	42,146	66,287	18,324,901
39	H32.09.15	108,433	41,994	66,439	18,258,462
40	H32.10.15	108,433	41,842	66,591	18,191,871
41	H32.11.15	108,433	41,689	66,744	18,125,127
42	H32.12.15	108,433	41,536	66,897	18,058,230
43	H33.01.15	108,433	41,383	67,050	17,991,180
44	H33.02.15	108,433	41,229	67,204	17,923,976
45	H33.03.15	108,433	41,075	67,358	17,856,618
46	H33.04.15	108,433	40,921	67,512	17,789,106
47	H33.05.15	108,433	40,766	67,667	17,721,439
48	H33.06.15	108,433	40,611	67,822	17,653,617
49	H33.07.15	108,433	40,456	67,977	17,585,640
50	H33.08.15	108,433	40,300	68,133	17,517,507
51	H33.09.15	108,433	40,144	68,289	17,449,218
52	H33.10.15	108,433	39,987	68,446	17,380,772

お名前
 様
 ご返済方式
 据置方式
 元利均等
 利息後取
 ご融資総額
 20,000,000
 融資期間(月数)
 252
 融資利率(%)
 2.750
 融資実行日
 H29.06.15
 第一回返済日
 H29.07.15
 約定返済日
 15 日
 据置回数(回)
 12
 分割回数(月)
 240
 分割回数(ボ)
 40
 総支払元利金
 26,964,175
 本表は試算です

● 旧住宅金融公庫返済試算

元利均等・ボーナス返済・最終回調整 (ゆとり返済対応)

様

1). 借入金の最終返済期日は? 西暦 <input type="text" value="2051"/> <input type="text" value="8"/> <input type="text" value="20"/> H63. 08. 20	借入日～約定返済開始までの日数 32 日
2). 借入日〔計算基準日〕 西暦 <input type="text" value="2016"/> <input type="text" value="8"/> <input type="text" value="20"/> H28. 08. 20	初回～ボーナス返済開始までの日数 92 日
3). 第一回返済予定日〔試算開始日〕算出した返済日 西暦 <input type="text" value="2016"/> <input type="text" value="9"/> <input type="text" value="20"/> H28. 09. 20	ボーナス据置月数(片端月数) 3 月
4). 第一回ボーナス返済日は 算出した返済日 西暦 <input type="text" value="2016"/> <input type="text" value="12"/> <input type="text" value="20"/> H28. 12. 20	元利均等住公式の選択(選択=1) <input type="text" value="1"/>
	住宅ローン方式の場合は 1 でない場合 0 選択
ボーナス返済は 12 月 6 月です	付利単位 1 or 100(住金型=1) <input type="text" value="1"/>
返済回数：算出月数 420 回です。	土曜・日曜の考慮 [YES=1, NO=0] <input type="text" value="1"/>
ボーナス返済回数は 70 回です。	

金利区分 1

借入金額：金額入力	<input type="text" value="35,000,000"/> 円
月々返済元本金額	30,000,000 円
ボーナス返済元本金額	<input type="text" value="5,000,000"/> 円
年利率(10年までの利率)	<input type="text" value="1.250"/> %
11年目以降適用される利率	<input type="text" value="3.000"/> %

金利区分 2

借入金額：金額入力	<input type="text" value=""/> 円
月々返済元本金額	<input type="text" value=""/> 円
ボーナス返済元本金額	<input type="text" value=""/> 円
年利率(10年までの利率)	<input type="text" value=""/> %
11年目以降適用される利率	<input type="text" value=""/> %

■はじめの5年間■ 001～060

ゆとり返済型の選択= <input type="text" value=""/> 420 型 [600型= 1, 900型= 2, ゆとり以外は= 0]	
ボーナス分計算上の回数	70
算出した返済月額	<input type="text" value="88,225"/> 円
算出したボーナス月返済額	<input type="text" value="176,633"/> 円
(算出したボーナス月返済増額)	<input type="text" value="88,408"/> 円
適用される年利率	1.250%
60回終了時の月額返済残高	26,474,274 円
10回終了時のボーナス残高	4,412,068 円

■はじめの5年間■ 001～060

ゆとり返済型の選択= <input type="text" value=""/> 420 型 [600型= 1, 900型= 2, ゆとり以外は= 0]	
ボーナス分計算上の回数	70
算出した返済月額	<input type="text" value=""/> 円
算出したボーナス月返済額	<input type="text" value=""/> 円
(算出したボーナス月返済増額)	<input type="text" value=""/> 円
適用される年利率	
60回終了時の月額返済残高	<input type="text" value=""/> 円
10回終了時のボーナス残高	<input type="text" value=""/> 円

■6年～10年■ 061～120

残存する返済月数	360
残存するボーナス返済回数	60
算出した返済月額	<input type="text" value="88,225"/> 円
算出したボーナス月返済額	<input type="text" value="176,633"/> 円
(算出したボーナス月返済増額)	<input type="text" value="88,408"/> 円
適用される年利率	1.250%
120回終了時の月額返済残高	22,721,283 円
20回終了時のボーナス残高	3,786,340 円

■6年～10年■ 061～120

残存する返済月数	360
残存するボーナス返済回数	60
算出した返済月額	<input type="text" value=""/> 円
算出したボーナス月返済額	<input type="text" value=""/> 円
(算出したボーナス月返済増額)	<input type="text" value=""/> 円
適用される年利率	
120回終了時の月額返済残高	<input type="text" value=""/> 円
20回終了時のボーナス残高	<input type="text" value=""/> 円

■11年目以降■ 121～最終

残存する返済月数	300
残存するボーナス返済回数	50
算出した返済月額	<input type="text" value="107,746"/> 円
算出したボーナス月返済額	<input type="text" value="215,928"/> 円
(算出したボーナス月返済増額)	<input type="text" value="108,182"/> 円
11年目以降適用される利率	3.000%

■11年目以降■ 121～最終

残存する返済月数	300
残存するボーナス返済回数	50
算出した返済月額	<input type="text" value=""/> 円
算出したボーナス月返済額	<input type="text" value=""/> 円
(算出したボーナス月返済増額)	<input type="text" value=""/> 円
11年目以降適用される利率	

■ 借入金返済明細（元利均等ボーナス返済方式）
（旧住宅金融公庫計算方式・最終回調整）

（単位：円）

お名前	様
ご返済方式	
住金元利均等型 ステップ+段階金利 借入総額	
35,000,000	
うちボーナス	
5,000,000	
借入期間(月数)	
420	
借入実行日	
2016/08/20	
初回月額返済日	
2016/09/20	
初回ボーナス返済日	
2016/12/20	
最終返済期日	
2051/08/20	
当初5年 月返済	
88,225	
ボーナス月増額	
88,408	
6年～10年月返済	
88,225	
ボーナス月増額	
88,408	
11年目～ 月返済	
107,746	
ボーナス月増額	
108,182	
総支払元利金	
50,068,587	
総支払利息	
15,068,587	
※本表は試算です	

回数	年/月/日	返済元利金	内利息額	内元金内入額	借入金残高	年間利息
1	2016/09/20	89,851	32,876	56,975	34,943,025	
2	2016/10/20	88,225	31,190	57,035	34,885,990	
3	2016/11/21	88,225	31,131	57,094	34,828,896	
4	2016/12/20	166,444	52,132	114,312	34,714,584	147,329
5	2017/01/20	88,225	31,012	57,213	34,657,371	
6	2017/02/20	88,225	30,952	57,273	34,600,098	
7	2017/03/20	88,225	30,892	57,333	34,542,765	
8	2017/04/20	88,225	30,833	57,392	34,485,373	
9	2017/05/22	88,225	30,773	57,452	34,427,921	
10	2017/06/20	176,633	61,605	115,028	34,312,893	
11	2017/07/20	88,225	30,653	57,572	34,255,321	
12	2017/08/21	88,225	30,593	57,632	34,197,689	
13	2017/09/20	88,225	30,533	57,692	34,139,997	
14	2017/10/20	88,225	30,473	57,752	34,082,245	
15	2017/11/20	88,225	30,413	57,812	34,024,433	
16	2017/12/20	176,633	60,886	115,747	33,908,686	429,618
17	2018/01/22	88,225	30,292	57,933	33,850,753	
18	2018/02/20	88,225	30,232	57,993	33,792,760	
19	2018/03/20	88,225	30,172	58,053	33,734,707	
20	2018/04/20	88,225	30,111	58,114	33,676,593	
21	2018/05/21	88,225	30,051	58,174	33,618,419	
22	2018/06/20	176,633	60,161	116,472	33,501,947	
23	2018/07/20	88,225	29,929	58,296	33,443,651	
24	2018/08/20	88,225	29,869	58,356	33,385,295	
25	2018/09/20	88,225	29,808	58,417	33,326,878	
26	2018/10/22	88,225	29,747	58,478	33,268,400	
27	2018/11/20	88,225	29,686	58,539	33,209,861	
28	2018/12/20	176,633	59,432	117,201	33,092,660	419,490
29	2019/01/21	88,225	29,564	58,661	33,033,999	
30	2019/02/20	88,225	29,503	58,722	32,975,277	
31	2019/03/20	88,225	29,442	58,783	32,916,494	
32	2019/04/22	88,225	29,381	58,844	32,857,650	
33	2019/05/20	88,225	29,319	58,906	32,798,744	
34	2019/06/20	176,633	58,699	117,934	32,680,810	
35	2019/07/22	88,225	29,197	59,028	32,621,782	
36	2019/08/20	88,225	29,135	59,090	32,562,692	
37	2019/09/20	88,225	29,074	59,151	32,503,541	
38	2019/10/21	88,225	29,012	59,213	32,444,328	
39	2019/11/20	88,225	28,950	59,275	32,385,053	
40	2019/12/20	176,633	57,960	118,673	32,266,380	409,236
41	2020/01/20	88,225	28,827	59,398	32,206,982	
42	2020/02/20	88,225	28,765	59,460	32,147,522	
43	2020/03/20	88,225	28,703	59,522	32,088,000	
44	2020/04/20	88,225	28,641	59,584	32,028,416	
45	2020/05/20	88,225	28,579	59,646	31,968,770	
46	2020/06/22	176,633	57,218	119,415	31,849,355	
47	2020/07/20	88,225	28,454	59,771	31,789,584	
48	2020/08/20	88,225	28,392	59,833	31,729,751	
49	2020/09/21	88,225	28,330	59,895	31,669,856	
50	2020/10/20	88,225	28,267	59,958	31,609,898	
51	2020/11/20	88,225	28,205	60,020	31,549,878	
52	2020/12/21	176,633	56,470	120,163	31,429,715	398,851
53	2021/01/20	88,225	28,080	60,145	31,369,570	
54	2021/02/22	88,225	28,017	60,208	31,309,362	
55	2021/03/22	88,225	27,955	60,270	31,249,092	
56	2021/04/20	88,225	27,892	60,333	31,188,759	
57	2021/05/20	88,225	27,829	60,396	31,128,363	
58	2021/06/21	176,633	55,719	120,914	31,007,449	
59	2021/07/20	88,225	27,703	60,522	30,946,927	
60	2021/08/20	88,225	27,640	60,585	30,886,342	

■ 年間返済額の推移

(単位：円)

お名前
 様

ご返済方式
 住金元利均等型
 ステップ+段階金利

借入総額

うちボーナス

借入期間(月数)

借入実行日

初回月額返済日

初回ボーナス返済日

最終返済期日

当初5年 月返済

ボーナス月増額

6年～10年月返済

ボーナス月増額

11年目～ 月返済

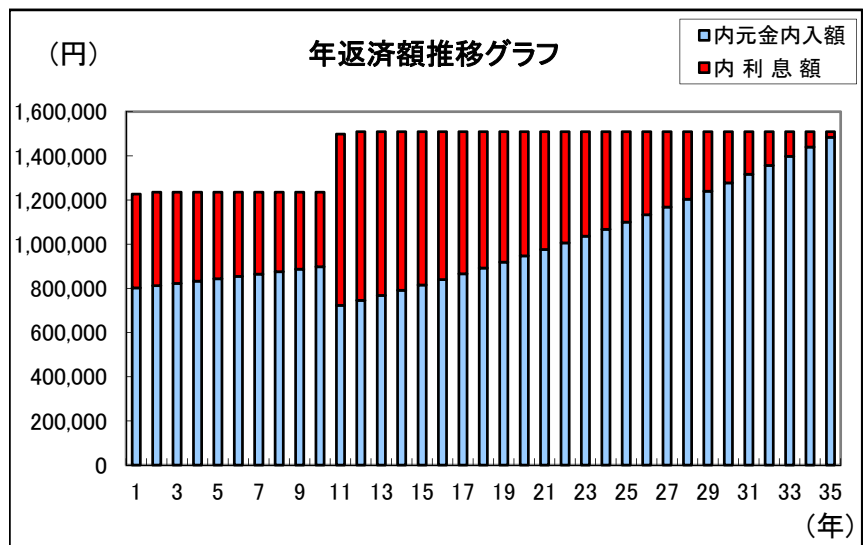
ボーナス月増額

総支払元利金

総支払利息

※本表は試算です

年	返済元利金	内利息額	内元金内入額	借入金残高
1	1,226,953	424,642	802,311	34,197,689
2	1,235,516	423,122	812,394	33,385,295
3	1,235,516	412,913	822,603	32,562,692
4	1,235,516	402,575	832,941	31,729,751
5	1,235,516	392,107	843,409	30,886,342
6	1,235,516	381,508	854,008	30,032,334
7	1,235,516	370,774	864,742	29,167,592
8	1,235,516	359,910	875,606	28,291,986
9	1,235,516	348,905	886,611	27,405,375
10	1,235,516	337,764	897,752	26,507,623
11	1,498,272	774,932	723,340	25,784,283
12	1,509,316	763,992	745,324	25,038,959
13	1,509,316	741,343	767,973	24,270,986
14	1,509,316	718,005	791,311	23,479,675
15	1,509,316	693,959	815,357	22,664,318
16	1,509,316	669,180	840,136	21,824,182
17	1,509,316	643,650	865,666	20,958,516
18	1,509,316	617,344	891,972	20,066,544
19	1,509,316	590,240	919,076	19,147,468
20	1,509,316	562,310	947,006	18,200,462
21	1,509,316	533,530	975,786	17,224,676
22	1,509,316	503,881	1,005,435	16,219,241
23	1,509,316	473,327	1,035,989	15,183,252
24	1,509,316	441,841	1,067,475	14,115,777
25	1,509,316	409,403	1,099,913	13,015,864
26	1,509,316	375,978	1,133,338	11,882,526
27	1,509,316	341,535	1,167,781	10,714,745
28	1,509,316	306,052	1,203,264	9,511,481
29	1,509,316	269,483	1,239,833	8,271,648
30	1,509,316	231,810	1,277,506	6,994,142
31	1,509,316	192,986	1,316,330	5,677,812
32	1,509,316	152,984	1,356,332	4,321,480
33	1,509,316	111,765	1,397,551	2,923,929
34	1,509,316	69,298	1,440,018	1,483,911
35	1,509,450	25,539	1,483,911	



●借入金返済● ◆旧住宅金融公庫型◆
■元金均等返済・利息後取り方式・最終回調整■
 ◇10年経過後の利率変更に対応◇

借入元金：金額入力	25,000,000	円
約定返済総回数：総月数	240	ヶ月
借入日：西暦	2016 10 15	H28. 10. 15
第一回返済日：西暦	2016 11 10	H28. 11. 10
年 利率：整数入力	3.500	%
算出：返済月額	104,166	
算出：最終返済額	104,326	
10年後の変更利率：整数入力	4.125	%
返済月額の調整欄土		円
借入日からの両端日数	27	日
付利単位を設定する場合	1	1 OR 100
土曜・日曜の考慮 [YES=1, NO=0]	1	1 OR 0

注① 利息は後取り方式で計算しています。
 注② 利息計算は円未満切り捨て方式としている。
 注③ 本計算書での返済日の祝日対応はしていません。
 注④ 住金型は付利単位1円、月利計算です。
 注⑤ 月額返済調整する場合、通常マイナス入力となる。

借入条件

お名前 様
 返済方式
 住宅金融公庫
 元金均等方式
 利息後取方式
 借入金額
 ¥25,000,000
 借入期間(月数)
 240
 年 利率 (%)
 3.500 %
 10年経過後利率
 4.125 %
 借入実行日
 2016/10/15
 初回返済日
 2016/11/10

算出結果

月額返済元金
 104,166
 最終回返済元金
 104,326
 総支払元利金
 ¥34,172,090
 総支払利息
 ¥9,172,090

※本表は試算です

シートの移動は
 [CTRL]+[PgUp]
 [CTRL]+[PgDn]
 で移動出来ます

■借入金返済（元金均等返済方式）最終回調整■
□旧住宅金融公庫計算方式□

お名前
様
 返済方式
 住宅金融公庫
 元金均等方式
 利息後取方式
 借入金額
 ¥25,000,000
 借入期間(月数)
240
 年利率(%)
3.500%
 10年経過後利率
4.125%
 借入実行日
2016/10/15
 初回返済日
2016/11/10
 月額返済元金
104,166
 最終回返済元金
104,326
 総支払元金
¥34,172,090
 総支払利息
¥9,172,090

※本表は試算です

回数	年/月/日	返済元金	内利息額	内元金内入額	借入金残高	年間利息
1	2016/11/10	168,892	64,726	104,166	24,895,834	
2	2016/12/12	176,778	72,612	104,166	24,791,668	137,338
3	2017/01/10	176,475	72,309	104,166	24,687,502	
4	2017/02/10	176,171	72,005	104,166	24,583,336	
5	2017/03/10	175,867	71,701	104,166	24,479,170	
6	2017/04/10	175,563	71,397	104,166	24,375,004	
7	2017/05/10	175,259	71,093	104,166	24,270,838	
8	2017/06/12	174,955	70,789	104,166	24,166,672	
9	2017/07/10	174,652	70,486	104,166	24,062,506	
10	2017/08/10	174,348	70,182	104,166	23,958,340	
11	2017/09/11	174,044	69,878	104,166	23,854,174	
12	2017/10/10	173,740	69,574	104,166	23,750,008	
13	2017/11/10	173,436	69,270	104,166	23,645,842	
14	2017/12/11	173,133	68,967	104,166	23,541,676	847,651
15	2018/01/10	172,829	68,663	104,166	23,437,510	
16	2018/02/12	172,525	68,359	104,166	23,333,344	
17	2018/03/12	172,221	68,055	104,166	23,229,178	
18	2018/04/10	171,917	67,751	104,166	23,125,012	
19	2018/05/10	171,613	67,447	104,166	23,020,846	
20	2018/06/11	171,310	67,144	104,166	22,916,680	
21	2018/07/10	171,006	66,840	104,166	22,812,514	
22	2018/08/10	170,702	66,536	104,166	22,708,348	
23	2018/09/10	170,398	66,232	104,166	22,604,182	
24	2018/10/10	170,094	65,928	104,166	22,500,016	
25	2018/11/12	169,791	65,625	104,166	22,395,850	
26	2018/12/10	169,487	65,321	104,166	22,291,684	803,901
27	2019/01/10	169,183	65,017	104,166	22,187,518	
28	2019/02/11	168,879	64,713	104,166	22,083,352	
29	2019/03/11	168,575	64,409	104,166	21,979,186	
30	2019/04/10	168,271	64,105	104,166	21,875,020	
31	2019/05/10	167,968	63,802	104,166	21,770,854	
32	2019/06/10	167,664	63,498	104,166	21,666,688	
33	2019/07/10	167,360	63,194	104,166	21,562,522	
34	2019/08/12	167,056	62,890	104,166	21,458,356	
35	2019/09/10	166,752	62,586	104,166	21,354,190	
36	2019/10/10	166,449	62,283	104,166	21,250,024	
37	2019/11/11	166,145	61,979	104,166	21,145,858	
38	2019/12/10	165,841	61,675	104,166	21,041,692	760,151
39	2020/01/10	165,537	61,371	104,166	20,937,526	
40	2020/02/10	165,233	61,067	104,166	20,833,360	
41	2020/03/10	164,929	60,763	104,166	20,729,194	
42	2020/04/10	164,626	60,460	104,166	20,625,028	
43	2020/05/11	164,322	60,156	104,166	20,520,862	
44	2020/06/10	164,018	59,852	104,166	20,416,696	
45	2020/07/10	163,714	59,548	104,166	20,312,530	
46	2020/08/10	163,410	59,244	104,166	20,208,364	
47	2020/09/10	163,107	58,941	104,166	20,104,198	
48	2020/10/12	162,803	58,637	104,166	20,000,032	
49	2020/11/10	162,499	58,333	104,166	19,895,866	
50	2020/12/10	162,195	58,029	104,166	19,791,700	716,401
51	2021/01/11	161,891	57,725	104,166	19,687,534	
52	2021/02/10	161,587	57,421	104,166	19,583,368	
53	2021/03/10	161,284	57,118	104,166	19,479,202	
54	2021/04/12	160,980	56,814	104,166	19,375,036	
55	2021/05/10	160,676	56,510	104,166	19,270,870	
56	2021/06/10	160,372	56,206	104,166	19,166,704	
57	2021/07/12	160,068	55,902	104,166	19,062,538	
58	2021/08/10	159,765	55,599	104,166	18,958,372	
59	2021/09/10	159,461	55,295	104,166	18,854,206	
60	2021/10/11	159,157	54,991	104,166	18,750,040	

●借入金返済● ◆旧住宅金融公庫型◆
■元金均等ボーナス償還方式(最終回調整)■

借入金：金額入力	30,000,000	円	
月々返済元本金額	30,000,000	円	
ボーナス返済元本金額		円	
借入日：西暦	2016	4	15
第一回返済日：西暦	2016	5	15
第一回ボーナス：西暦	2016	7	15
年利率：10年までの利率入力	2.500	%	
年利率：11年目以降利率入力	3.125	%	
約定返済総回数：総回数	240	回	
算出：返済月額	125,000		
算出：最終返済額	125,000		
約定ボーナス返済回数	40	回	
算出：ボーナス返済額			
算出：最終ボーナス返済額			
ボーナス返済は	月	月です	

返済月額の調整欄士		加算額
ボーナス額の調整欄士		加算額
借入日からの両端日数	31	
借入日～月額約定返済開始までの日数	31	日
初回～ボーナス返済開始までの日数	62	日
ボーナス据置月数(片端月数)	2	月
付利単位を設定する場合	1	1 OR 100
土曜・日曜の考慮 [YES=1, NO=0]	1	

- 注① 利息は後取り方式で計算しています。
 注② 利息計算は円未満切り捨て方式としています。
 注③ 本計算書での返済日の祝日対応はしていません。
 注④ 住金型は付利単位1円、月利計算です。
 注⑤ 月額返済調整する場合、通常マイナス入力となる。

借入条件

お名前		様
返済方式	住宅金融公庫 元金均等方式 ボーナス併用 利息後取方式	
借入金額	¥30,000,000	
うちボーナス元金		
借入期間(回数)	240	
ボーナス回数	40	
10年までの利率	2.500	%
11年以降の利率	3.125	%
借入実行日	2016/04/15	
初回返済日	2016/05/15	
ボーナス初回	2016/07/15	

算出結果

月額返済元金	125,000
月額最終元金	125,000
ボーナス通常元金	
ボーナス最終元金	
総支払元金	38,004,990
総支払利息	8,004,990

※本表は試算です

シートの移動は
 [CTRL]+[PgUp]
 [CTRL]+[PgDn]
 で移動出来ます

■金融機関借入金返済（元金均等ボーナス償還方式）最終回調整方式■

お名前
 様
 返済方式
 住宅金融公庫
 元金均等方式
 ボーナス併用
 利息後取方式
 借入金額
 ¥30,000,000
 うちボーナス元金
 借入期間(回数)
 240
 ボーナス回数
 40
 10年までの利率
 2.500%
 11年以降の利率
 3.125%
 借入実行日
 2016/04/15
 初回返済日
 2016/05/15
 ボーナス初回
 2016/07/15
 月額返済元金
 125,000
 月額最終元金
 125,000
 ボーナス通常元金
 ボーナス最終元金
 総支払元金
 38,004,990
 総支払利息
 8,004,990

※本表は試算です

回数	年/月/日	返済元金	内利息額	内元金内入額	借入金残高	年間利息
1	2016/05/15	188,698	63,698	125,000	29,875,000	
2	2016/06/15	187,239	62,239	125,000	29,750,000	
3	2016/07/15	186,979	61,979	125,000	29,625,000	
4	2016/08/15	186,718	61,718	125,000	29,500,000	
5	2016/09/15	186,458	61,458	125,000	29,375,000	
6	2016/10/17	186,197	61,197	125,000	29,250,000	
7	2016/11/15	185,937	60,937	125,000	29,125,000	
8	2016/12/15	185,677	60,677	125,000	29,000,000	493,903
9	2017/01/16	185,416	60,416	125,000	28,875,000	
10	2017/02/15	185,156	60,156	125,000	28,750,000	
11	2017/03/15	184,895	59,895	125,000	28,625,000	
12	2017/04/17	184,635	59,635	125,000	28,500,000	
13	2017/05/15	184,375	59,375	125,000	28,375,000	
14	2017/06/15	184,114	59,114	125,000	28,250,000	
15	2017/07/17	183,854	58,854	125,000	28,125,000	
16	2017/08/15	183,593	58,593	125,000	28,000,000	
17	2017/09/15	183,333	58,333	125,000	27,875,000	
18	2017/10/16	183,072	58,072	125,000	27,750,000	
19	2017/11/15	182,812	57,812	125,000	27,625,000	
20	2017/12/15	182,552	57,552	125,000	27,500,000	707,807
21	2018/01/15	182,291	57,291	125,000	27,375,000	
22	2018/02/15	182,031	57,031	125,000	27,250,000	
23	2018/03/15	181,770	56,770	125,000	27,125,000	
24	2018/04/16	181,510	56,510	125,000	27,000,000	
25	2018/05/15	181,250	56,250	125,000	26,875,000	
26	2018/06/15	180,989	55,989	125,000	26,750,000	
27	2018/07/16	180,729	55,729	125,000	26,625,000	
28	2018/08/15	180,468	55,468	125,000	26,500,000	
29	2018/09/17	180,208	55,208	125,000	26,375,000	
30	2018/10/15	179,947	54,947	125,000	26,250,000	
31	2018/11/15	179,687	54,687	125,000	26,125,000	
32	2018/12/17	179,427	54,427	125,000	26,000,000	670,307
33	2019/01/15	179,166	54,166	125,000	25,875,000	
34	2019/02/15	178,906	53,906	125,000	25,750,000	
35	2019/03/15	178,645	53,645	125,000	25,625,000	
36	2019/04/15	178,385	53,385	125,000	25,500,000	
37	2019/05/15	178,125	53,125	125,000	25,375,000	
38	2019/06/17	177,864	52,864	125,000	25,250,000	
39	2019/07/15	177,604	52,604	125,000	25,125,000	
40	2019/08/15	177,343	52,343	125,000	25,000,000	
41	2019/09/16	177,083	52,083	125,000	24,875,000	
42	2019/10/15	176,822	51,822	125,000	24,750,000	
43	2019/11/15	176,562	51,562	125,000	24,625,000	
44	2019/12/16	176,302	51,302	125,000	24,500,000	632,807
45	2020/01/15	176,041	51,041	125,000	24,375,000	
46	2020/02/17	175,781	50,781	125,000	24,250,000	
47	2020/03/16	175,520	50,520	125,000	24,125,000	
48	2020/04/15	175,260	50,260	125,000	24,000,000	
49	2020/05/15	175,000	50,000	125,000	23,875,000	
50	2020/06/15	174,739	49,739	125,000	23,750,000	
51	2020/07/15	174,479	49,479	125,000	23,625,000	
52	2020/08/17	174,218	49,218	125,000	23,500,000	
53	2020/09/15	173,958	48,958	125,000	23,375,000	
54	2020/10/15	173,697	48,697	125,000	23,250,000	
55	2020/11/16	173,437	48,437	125,000	23,125,000	
56	2020/12/15	173,177	48,177	125,000	23,000,000	595,307
57	2021/01/15	172,916	47,916	125,000	22,875,000	
58	2021/02/15	172,656	47,656	125,000	22,750,000	
59	2021/03/15	172,395	47,395	125,000	22,625,000	
60	2021/04/15	172,135	47,135	125,000	22,500,000	

複合型住宅ローン借換試算

[現在借入中のローン]

様

住宅金融支援機構（旧住宅金融公庫）			
借入先名（公庫返済型）			
(a) 当初借入金(円)	9,800,000	円	11,500,000
(b) 内ボーナス分(円)	3,500,000	円	4,500,000
返済回数	420	回	420
残回数	192	回	192
金利（当初10年間：％）	3.800	％	3.900
金利（11年目以降：％）	3.850	％	3.900
借入から初回ボーナス払までの月数	4	ヶ月	4
ステップ 返済 0:無 1:600 2:900			
返済額:毎月分	当初5年間	27,144	円
	6～10年	27,144	円
	11年目以降	27,287	円
返済額:ボーナス加算分	当初5年間	90,821	円
	6～10年	90,821	円
	11年目以降	91,305	円
元本残高		6,073,332	円
内ボーナス分残高		2,166,309	円
利息総支払額(残)		2,087,655	円
返済元利総額(残)		8,160,987	円

通常型			
借入先名			
(a) 当初借入金(円)	6,000,000	円	
(b) 内ボーナス分(円)		円	
返済回数	420	回	
残回数	192	回	
当初金利適用年数（変更なし:0）	10	年	
当初金利：（％）	3.500	％	
変更後金利：（％）	4.000	％	
初回からボーナス返済までの月数	4	ヶ月	
返済額:毎月分	当初	24,797	円
	利率変更後	26,145	円
返済額:ボーナス加算分	当初		円
	利率変更後		円
元本残高		3,703,333	円
内ボーナス分残高			円
利息総支払額(残)		1,316,582	円
返済元利総額(残)		5,019,915	円

※ 本試算は入力条件をもとにした概算です。実際の金額とは多少異なる場合があります。借り換えの目安としてご検討ください。

[借換試算]

様

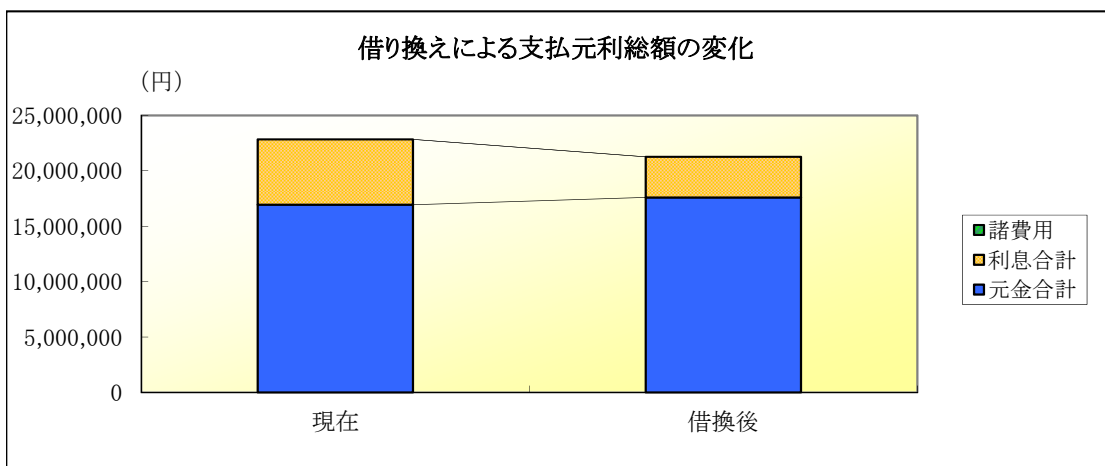
[現在の条件]			
現在の元本残高	16,937,273 円	毎月返済額	84,007 円
(うちボーナス分)	4,964,831 円)	ボーナス時増額	209,687 円
借り換え諸費用	633,500 円	(年間支払額)	1,427,458 円
(合計)	17,570,773 円)		

[新ローンの条件]			
借入額	17,600,000 円	当初金利	1.750 %
うちボーナス分	5,000,000 円	当初金利年数	5 年
期間	192 回	変更後金利	3.125 %
ボーナス払までの月数	ヶ月		

[試算結果]			
1年目～5年目		6年目以降	
毎月返済額	75,288 円	毎月返済額	80,963 円
現状	84,007 円	現状	84,007 円
差額	8,719 円	差額	3,044 円
ボーナス時増額	179,822 円	ボーナス時増額	193,790 円
現状	209,687 円	現状	209,687 円
差額	29,865 円	差額	15,897 円
(年間支払額)	1,263,100 円	(年間支払額)	1,359,136 円
現状	1,427,458 円	現状	1,427,458 円
差額	164,358 円	差額	68,322 円

支払元利合計額	21,266,121 円
現状	22,839,673 円
差額	1,573,552 円
諸費用	----- 円
諸費用を含めた差額	----- 円
支払利息総額	3,666,121 円
現状	5,902,400 円
差額	2,236,279 円

- ※ 6年目以降の支払い差額は、現時点での予測金利に基づき算出しており、実際とは異なる場合があります。
- ※ 6年目以降の金利がおよそ5.068%以上の損益分岐点金利以上となる場合は、本借換は損失となります。



※ 本試算は入力条件をもとにした概算です。実際の金額とは多少異なる場合があります。借換の目安としてご検討ください。

[借換時の諸費用]

_____様

借入額	17,600,000 円	借入期間	192 回に対して
① 抵当権抹消費	約 <u>50,000</u> 円		
② 抵当権設定費用	約 <u>50,000</u> 円		(登録免許税、および司法書士報酬)
③ 取扱手数料	<u>31,500</u> 円		
④ 保証料	<u>450,000</u> 円		
⑤ 火災保険料他	<u>32,000</u> 円		
⑥ 印紙代	<u>20,000</u> 円		
⑦ その他	約 _____ 円		
合計	633,500 円		

※ 本試算は概算です。借り換えの目安としてご検討ください。

印紙税額表

ローン借入額	印紙税
500万円以下	2,000円
500万円超 1,000万円以下	10,000円
1,000万円超 5,000万円以下	20,000円
5,000万円超 1億円以下	60,000円

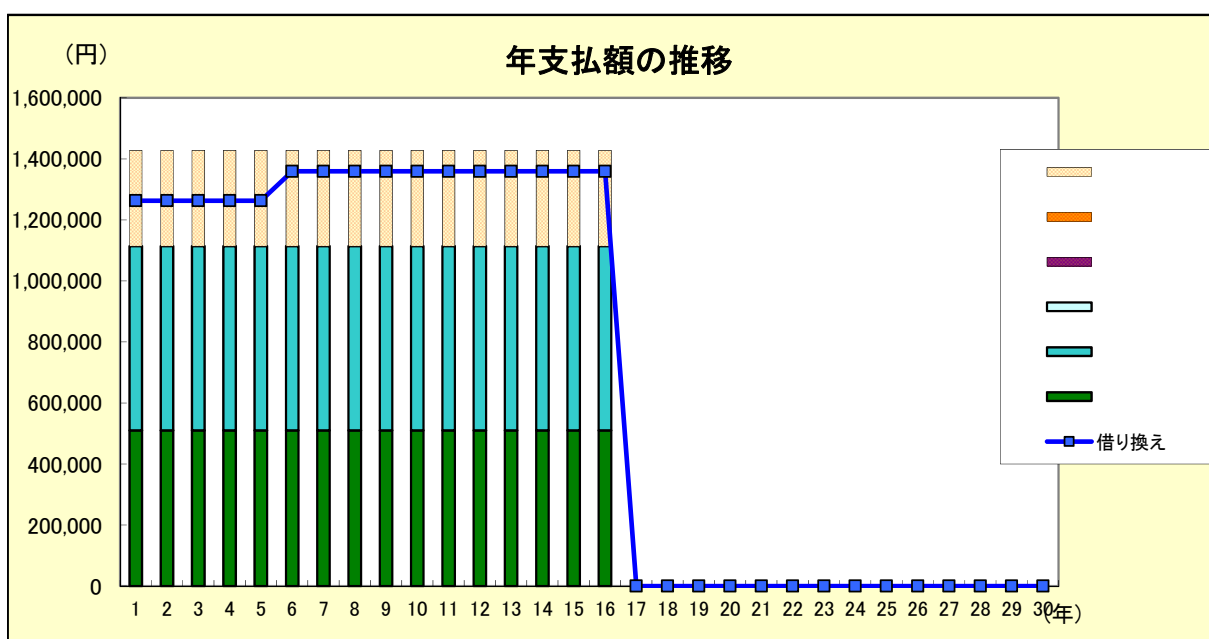
[年支払額の推移]

様

(単位：円)

年	現状支払額	借換支払額	差額
1	1,427,458	1,263,100	164,358
2	1,427,458	1,263,100	164,358
3	1,427,458	1,263,100	164,358
4	1,427,458	1,263,100	164,358
5	1,427,458	1,263,100	164,358
6	1,427,458	1,359,136	68,322
7	1,427,458	1,359,136	68,322
8	1,427,458	1,359,136	68,322
9	1,427,458	1,359,136	68,322
10	1,427,458	1,359,136	68,322
11	1,427,458	1,359,136	68,322
12	1,427,458	1,359,136	68,322
13	1,427,458	1,359,136	68,322
14	1,427,458	1,359,136	68,322
15	1,427,458	1,359,136	68,322

年	現状支払額	借換支払額	差額
16	1,427,458	1,359,136	68,322
17			
18			
19			
20			
21			
22			
23			
24			
25			
26			
27			
28			
29			
30			



※ 本試算は概算です。借り換えの目安としてご検討ください。

◆住宅ローン借換試算◆

I 一般住宅ローンの借換

① 一般住宅ローン残高等の入力

住宅ローン残高(明細表から入力) (A)	12,258,600	円
内 ボーナス返済残金		円
現在のローン年利率(%)	2.500	%
乗換試算基準日 西暦	2016 2 10	H28.02.10
最終返済期日 西暦	2032 4 10	H44.04.10

② 一般住宅ローン返済総額(残存)

★住宅ローン残存元利総額	14,929,200	円
--------------	------------	---

※ 本表は試算です

II 住宅金融公庫(ゆとり返済型)借換試算

③ 住宅金融公庫借入残高(入力)

住金融高(明細表から入力) (B)	16,689,423	円
内 ボーナス部分元金	6,621,582	円
当初10年間の利率	5.500	%
以降適用される利率	6.800	%

④ はじめの5年間

回数		
① 通常月の返済額	60	回 58,781
① ボーナス月の返済額	10	回 294,414
① 算出: ボーナス増額返済		235,633

返済済みの回数と金額の入力

通常月の返済回数	60	回	-3,526,860	円
ボーナス月の返済回数	10	回	-2,356,330	円

※回数入力は1年で通常月12回、ボーナス月2回で算出

⑤ 6年~10年

回数		
② 通常月の返済額	60	回 72,090
② ボーナス月の返済額	10	回 361,854
② 算出: ボーナス増額返済		289,764

返済済みの回数と金額の入力

通常月の返済回数	60	回	-4,325,400	円
ボーナス月の返済回数	10	回	-2,897,640	円

※回数入力は1年で通常月12回、ボーナス月2回で算出

⑥ 11年目以降

回数		
③ 通常月の返済額	240	回 79,998
③ ボーナス月の返済額	40	回 401,662
③ 算出: ボーナス増額返済		321,664

返済済みの回数と金額の入力

通常月の返済回数	19	回	-1,519,962	円
ボーナス月の返済回数	4	回	-1,286,656	円

※回数入力は1年で通常月12回、ボーナス月2回で算出

⑦ 住宅金融公庫返済総額(残存)

★住宅ローン残存元利総額	29,259,462	円
--------------	------------	---

※ 本表は試算です

現在の住宅金融公庫計算は本表の右部で算出可

◇新住宅ローン試算◇

III 新住宅ローンの試算

⑧ 残存する元金総額(A)+(B) 28,948,023 円

⑨ 借換取組条件(入力)

住宅ローン取組予定額(入力)	22,700,000	円
毎月返済元本総額	17,700,000	円
ボーナス時返済元本総額	5,000,000	円
年利率(%)	2.000	%

1). 融資金の最終返済期日は?

西暦 2032 6 30 H44.06.30

2). 融資実行日[試算開始日]

西暦 2016 6 30 H28.06.30

3). 第一回返済予定日

西暦 2016 7 30 H28.07.30

4). 第一回ボーナス返済日は

西暦 2016 7 30 H28.07.30

⑩ 借換後の返済額

◇ 算出した通常月返済	107,798	円
◇ 算出したボーナス月返済	291,152	円

⑪ 金利変動予想

利率変更後、年利率(%)	3.250	%
利率変更計算開始回数(入力)	60	回
西暦	2021 6 30	H33.06.30

⑫ 利率変更後の返済額

◇ 算出した通常月返済	115,188	円
◇ 算出したボーナス月返済	311,387	円

⑬ 借換による総返済金差額試算

残存する返済元利金総額	44,188,662	円
(上記のうち利息)	15,240,639	円
試算による返済元利金総額(試算)	27,750,787	円
(上記のうち利息)	5,050,787	円
借換時の諸費用(顧客配布用より)		円
⑭ 返済総額の差額	16,437,875	円
支払利息の差額	10,189,852	円

※ 本表は試算です

借換後の返済明細書は[新乗換ローン明細]シート

■借入金返済（元利均等ボーナス返済方式）最終回調整■

□金融機関計算方式□ 利率変更 60回より適用

※本表は試算であり、実際の返済額と異なる場合があります。

お名前
池田 一郎 様
ご返済方式
元利均等返済
ボーナス併用型
ご融資金額
22,700,000
うちボーナス
5,000,000
融資利率(%)
2.000 %
融資期間(月数)
192
融資実行日
2016/06/30
初回月額返済日
2016/07/30
初回ボーナス返済日
2016/07/30
最終返済期日
2032/06/30
通常月の返済額
107,798
ボーナス月返済額
291,152
利率変更開始回数
60
変更後利率
3.250 %
利率変更後返済額
115,188
利率変更後ボーナス月返済額
311,387
総支払元利金
27,750,787
総支払利息
5,050,787
※本表は試算です

回数	年/月/日	返済元利金	内利息額	内元金内入額	融資金残高	年間利息
1	2016/07/30	250,210	38,558	211,652	22,488,348	
2	2016/08/30	107,798	29,369	78,429	22,409,919	
3	2016/09/30	107,798	29,238	78,560	22,331,359	
4	2016/10/31	107,798	29,107	78,691	22,252,668	
5	2016/11/30	107,798	28,976	78,822	22,173,846	
6	2016/12/30	107,798	28,845	78,953	22,094,893	184,093
7	2017/01/30	291,152	77,379	213,773	21,881,120	
8	2017/02/28	107,798	28,581	79,217	21,801,903	
9	2017/03/30	107,798	28,449	79,349	21,722,554	
10	2017/05/01	107,798	28,317	79,481	21,643,073	
11	2017/05/30	107,798	28,185	79,613	21,563,460	
12	2017/06/30	107,798	28,052	79,746	21,483,714	
13	2017/07/31	291,152	75,238	215,914	21,267,800	
14	2017/08/30	107,798	27,786	80,012	21,187,788	
15	2017/10/02	107,798	27,653	80,145	21,107,643	
16	2017/10/30	107,798	27,519	80,279	21,027,364	
17	2017/11/30	107,798	27,385	80,413	20,946,951	
18	2018/01/01	107,798	27,251	80,547	20,866,404	431,795
19	2018/01/30	291,152	73,076	218,076	20,648,328	
20	2018/02/28	107,798	26,983	80,815	20,567,513	
21	2018/03/30	107,798	26,848	80,950	20,486,563	
22	2018/04/30	107,798	26,713	81,085	20,405,478	
23	2018/05/30	107,798	26,578	81,220	20,324,258	
24	2018/07/02	107,798	26,442	81,356	20,242,902	
25	2018/07/30	291,152	70,892	220,260	20,022,642	
26	2018/08/30	107,798	26,171	81,627	19,941,015	
27	2018/10/01	107,798	26,035	81,763	19,859,252	
28	2018/10/30	107,798	25,899	81,899	19,777,353	
29	2018/11/30	107,798	25,762	82,036	19,695,317	
30	2018/12/31	107,798	25,625	82,173	19,613,144	407,024
31	2019/01/30	291,152	68,685	222,467	19,390,677	
32	2019/02/28	107,798	25,351	82,447	19,308,230	
33	2019/04/01	107,798	25,214	82,584	19,225,646	
34	2019/04/30	107,798	25,076	82,722	19,142,924	
35	2019/05/30	107,798	24,938	82,860	19,060,064	
36	2019/07/01	107,798	24,800	82,998	18,977,066	
37	2019/07/30	291,152	66,458	224,694	18,752,372	
38	2019/08/30	107,798	24,523	83,275	18,669,097	
39	2019/09/30	107,798	24,385	83,413	18,585,684	
40	2019/10/30	107,798	24,246	83,552	18,502,132	
41	2019/12/02	107,798	24,106	83,692	18,418,440	
42	2019/12/30	107,798	23,967	83,831	18,334,609	381,749
43	2020/01/30	291,152	64,207	226,945	18,107,664	
44	2020/03/02	107,798	23,687	84,111	18,023,553	
45	2020/03/30	107,798	23,547	84,251	17,939,302	
46	2020/04/30	107,798	23,407	84,391	17,854,911	
47	2020/06/01	107,798	23,266	84,532	17,770,379	
48	2020/06/30	107,798	23,125	84,673	17,685,706	
49	2020/07/30	291,152	61,934	229,218	17,456,488	
50	2020/08/31	107,798	22,843	84,955	17,371,533	
51	2020/09/30	107,798	22,701	85,097	17,286,436	
52	2020/10/30	107,798	22,559	85,239	17,201,197	
53	2020/11/30	107,798	22,417	85,381	17,115,816	
54	2020/12/30	107,798	22,275	85,523	17,030,293	355,968
55	2021/02/01	291,152	59,638	231,514	16,798,779	
56	2021/03/01	107,798	21,989	85,809	16,712,970	
57	2021/03/30	107,798	21,846	85,952	16,627,018	
58	2021/04/30	107,798	21,703	86,095	16,540,923	
59	2021/05/31	107,798	21,560	86,238	16,454,685	
60	2021/06/30	115,856	35,469	80,387	16,374,298	

池田 一郎 様

〇〇銀行 △支店

① 借換する住宅金融公庫残高	10年までの利率	¥16,689,423	5.500%
内ボーナス部分の残高	11年以降の利率	¥6,621,582	6.800%
② 借換する住宅ローン残高	借換する金利	¥12,258,600	2.500%
内ボーナス部分の残高		¥0	
※ 現在の毎月返済額合計		¥156,558	
公庫10年経過後		¥156,558	
※ ボーナス月の返済額合計		¥478,222	
公庫10年経過後		¥478,222	

借換時の諸費用（概算）

① 抵当権抹消費用	約	50,000
② 抵当権設定費用	約	50,000
③ 取扱手数料		31,500
④ 保証料		240,000
⑤ 火災保険料	約	50,000
⑥ 印紙代その他	約	20,000

諸費用の合計 約 441,500
(住金保証料前払分の一部は返戻されます)

●●●当行の住宅ローンをご利用頂いた場合●●●

③ 借換する住宅ローン元金	適用利率	¥22,700,000	2.000%
内ボーナス部分の元金	利率変更開始回	¥5,000,000	60
最終返済期日	変更後の利率	H44.06.30	3.250%
※ 利率変更前の毎月返済額	変更後の月額	¥107,798	¥115,188
※ ボーナス月の返済額合計	変更後のボーナス月	¥291,152	¥311,387

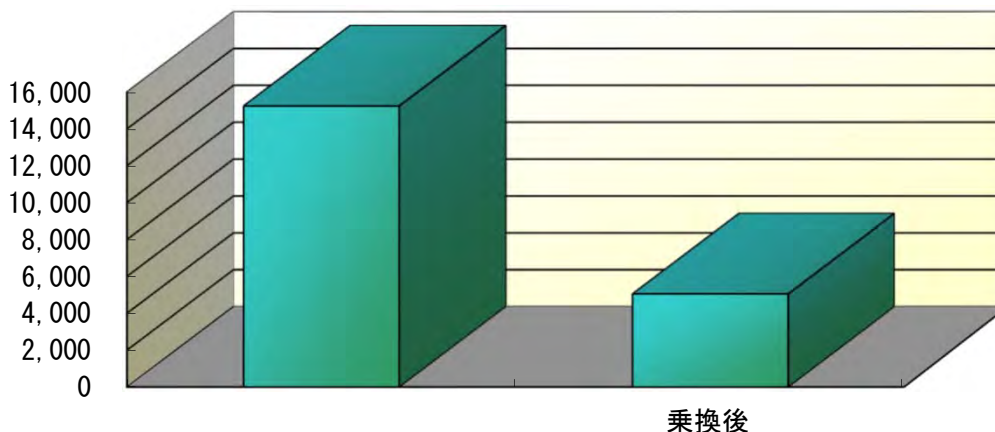
本表の適用利率等は試算時点のものです。

現行でのお利息総額 15,240,639
 借換後のお利息総額 5,050,787
 ◆ 支払利息でこれだけお得になります ◆
 差引お支払利息の差額 減 ¥-10,189,852
(借換時に上記諸費用等を別途お支払い頂きます)

◇ これだけ返済額が変更となります ◇

◆ 利率変更前の返済額増減 ◆		
毎月返済額の増減	減	¥-48,760
ボーナス時返済額増減	減	¥-187,070
◆ 利率変更後の返済額増減 ◆		
毎月返済額の増減	減	¥-20,153
ボーナス時返済額増減	減	¥-59,587

借入の利息合計の対比（単位：千円）



※ 本借り換え試算は概算で作成しておりますので、実際の金額とは多少異なる場合があります。
 ※ 住宅ローンの変動金利型や期間限定固定型の場合、利率変更により試算額も変動しますのでご了承下さい。
 作成日 2018/4/27

返済条件別借入額試算

様

返済条件を入力して借り入れ額を逆算します。

<前提条件>

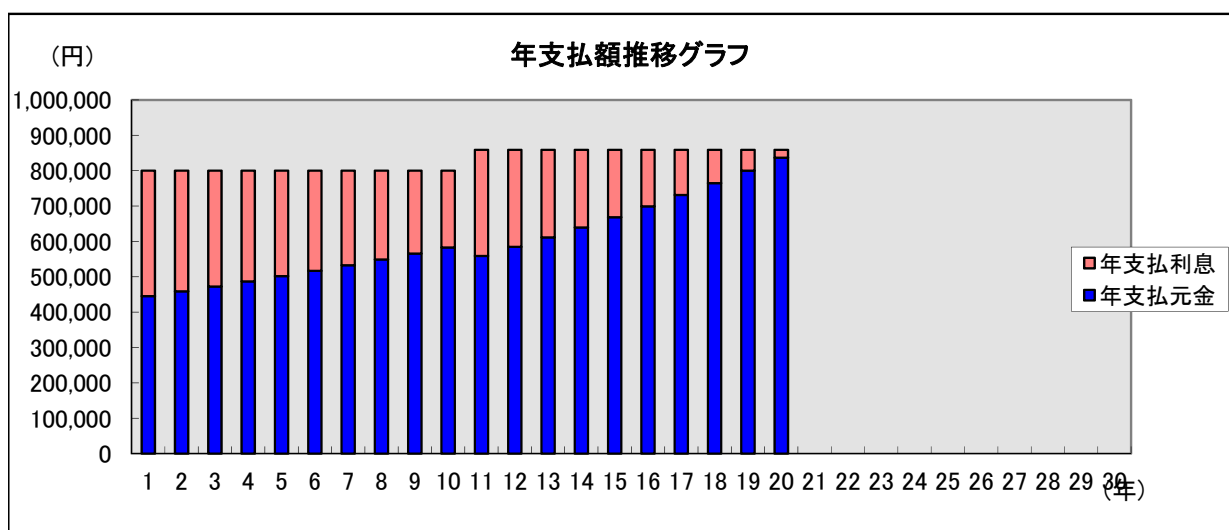
金利 3.000 %
 借り入れ年数 20 年
 毎月返済額 50,000 円
 ボーナス時増額 100,000 円 (年2回)
 (金利変更がある場合は入力してください)
11 年目より 4.500 %
 毎月返済額 53,664 円
 ボーナス増額 107,547 円

<試算結果>

現在の条件では
借入金額 ¥12,007,130 円
(内ボーナス分) ¥2,991,585 円
支払総額 ¥16,590,620 円
(内利息) ¥4,583,490 円
 となります。

<年返済額推移表>

年	返済額 (円)	うち元金	利息	年	返済額 (円)	うち元金	利息
1	800,000	445,182	354,818	16	859,062	699,311	159,751
2	800,000	458,701	341,299	17	859,062	731,362	127,700
3	800,000	472,631	327,369	18	859,062	764,882	94,180
4	800,000	486,984	313,016	19	859,062	799,938	59,124
5	800,000	501,773	298,227	20	859,062	836,601	22,461
6	800,000	517,011	282,989	21			
7	800,000	532,712	267,288	22			
8	800,000	548,890	251,110	23			
9	800,000	565,559	234,441	24			
10	800,000	582,734	217,266	25			
11	859,062	558,935	300,127	26			
12	859,062	584,552	274,510	27			
13	859,062	611,343	247,719	28			
14	859,062	639,362	219,700	29			
15	859,062	668,665	190,397	30			



※ 本試算は前提条件を元に概算した結果です。金融機関等の明細とは異なる場合があります。

■手形借入利息簡易計算表■

継続

手形金額	新規継続	旧期日
<input type="text" value="2,000,000"/>	1 : 新規	平成 <input type="text" value="26"/> <input type="text" value="1"/> <input type="text" value="25"/> 土曜日
利率%	2 : 継続	新期日
<input type="text" value="4.2000"/>	<input type="text" value="2"/>	平成 <input type="text" value="26"/> <input type="text" value="4"/> <input type="text" value="25"/> 金曜日
片落日数.....	<input type="text" value="90"/>	
利率%表示.....	<input type="text" value="4.2000%"/>	
付利単位_____	<input type="text" value=""/>	100 or 1 [通常付利単位¥100]
継続利息.....	<input type="text" value="0"/>	
印紙税.....	<input type="text" value="400"/>	
合計金額_____	<input type="text" value="400"/>	

印紙税参照表

手形金額区分	印紙税
0	0
100,000	200
1,000,001	400
2,000,001	600
3,000,001	1,000
5,000,001	2,000
10,000,001	4,000
20,000,001	6,000
30,000,001	10,000
50,000,001	20,000
100,000,001	40,000
200,000,001	60,000
300,000,001	100,000
500,000,001	150,000
1,000,000,001	200,000

収入印紙
¥400

約束手形

支払期日 平成26年4月25日
支払場所

¥2,000,000 . ※

振出日 平成26年1月25日
振出地

□注意事項□

- ① 金融機関借入の場合通常の付利(計算)単位は ¥100. 単位です。
- ② 新規融資の場合は両端、継続の場合片端日数で計算します。
- ③ 利息計算は円未満切り捨て方式で計算しています。

返済条件別借入額試算

様

返済条件を入力して借り入れ額を逆算します。

<前提条件>

金利 3.000 %
 借り入れ年数 20 年
 毎月返済額 50,000 円
 ボーナス時増額 100,000 円 (年2回)
 (金利変更がある場合は入力してください)
11 年目より 4.500 %
 毎月返済額 53,664 円
 ボーナス増額 107,547 円

<試算結果>

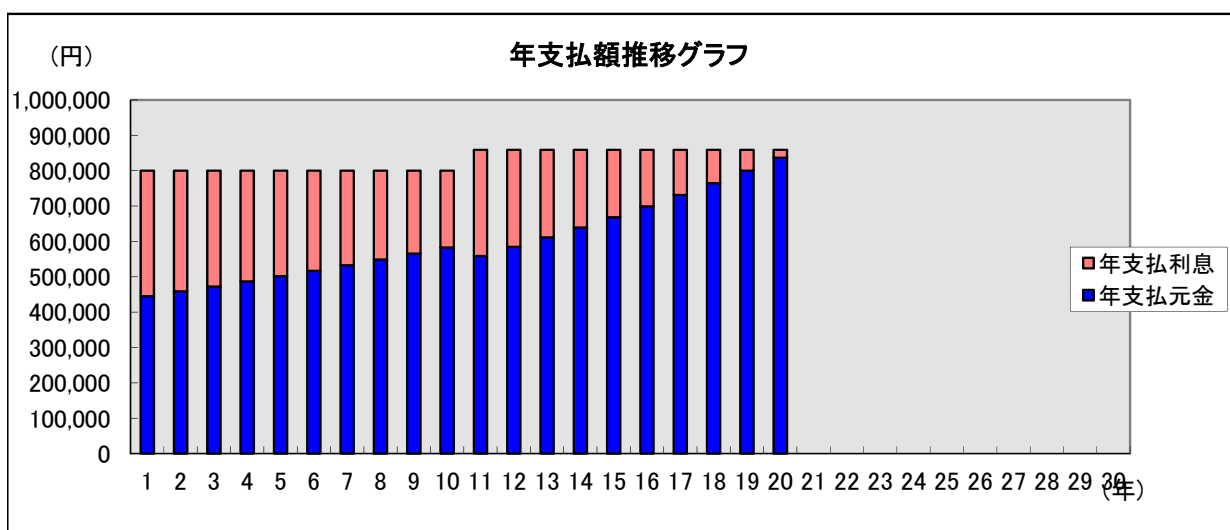
現在の条件では

借入金額	¥12,007,130 円
(内ボーナス分)	¥2,991,585 円
支払総額	¥16,590,620 円
(内利息)	¥4,583,490 円

となります。

<年返済額推移表>

年	返済額 (円)	うち元金	利息	年	返済額 (円)	うち元金	利息
1	800,000	445,182	354,818	16	859,062	699,311	159,751
2	800,000	458,701	341,299	17	859,062	731,362	127,700
3	800,000	472,631	327,369	18	859,062	764,882	94,180
4	800,000	486,984	313,016	19	859,062	799,938	59,124
5	800,000	501,773	298,227	20	859,062	836,601	22,461
6	800,000	517,011	282,989	21			
7	800,000	532,712	267,288	22			
8	800,000	548,890	251,110	23			
9	800,000	565,559	234,441	24			
10	800,000	582,734	217,266	25			
11	859,062	558,935	300,127	26			
12	859,062	584,552	274,510	27			
13	859,062	611,343	247,719	28			
14	859,062	639,362	219,700	29			
15	859,062	668,665	190,397	30			



※ 本試算は前提条件を元に概算した結果です。金融機関等の明細とは異なる場合があります。

※ 借入金返済明細書(元金均等) ※

様

2018年 4月 27日作成

(単位:円)

借入日	借入金額	20,000,000	返済総額	35,023,182
2018 4 15	返済回数	1200	利息合計	15,023,182
返済開始日	年利 (%)	1.500		
2018 5 15	決算月	3		

(西暦で入力)

No. 1

回数	年	月	日	支払金額	利息	元金	残高	決算期間利息
1	2018	5	15	41,323	24,657	16,666	19,983,334	
2	2018	6	15	42,124	25,458	16,666	19,966,668	
3	2018	7	15	41,282	24,616	16,666	19,950,002	
4	2018	8	15	42,081	25,415	16,666	19,933,336	
5	2018	9	15	42,060	25,394	16,666	19,916,670	
6	2018	10	15	41,220	24,554	16,666	19,900,004	
7	2018	11	15	42,018	25,352	16,666	19,883,338	
8	2018	12	15	41,179	24,513	16,666	19,866,672	
9	2019	1	15	41,975	25,309	16,666	19,850,006	
10	2019	2	15	41,954	25,288	16,666	19,833,340	
11	2019	3	15	39,487	22,821	16,666	19,816,674	273,377
12	2019	4	15	41,911	25,245	16,666	19,800,008	
13	2019	5	15	41,076	24,410	16,666	19,783,342	
14	2019	6	15	41,869	25,203	16,666	19,766,676	
15	2019	7	15	41,035	24,369	16,666	19,750,010	
16	2019	8	15	41,826	25,160	16,666	19,733,344	
17	2019	9	15	41,805	25,139	16,666	19,716,678	
18	2019	10	15	40,974	24,308	16,666	19,700,012	
19	2019	11	15	41,763	25,097	16,666	19,683,346	
20	2019	12	15	40,933	24,267	16,666	19,666,680	
21	2020	1	15	41,720	25,054	16,666	19,650,014	
22	2020	2	15	41,699	25,033	16,666	19,633,348	
23	2020	3	15	40,064	23,398	16,666	19,616,682	296,683
24	2020	4	15	41,657	24,991	16,666	19,600,016	
25	2020	5	15	40,830	24,164	16,666	19,583,350	
26	2020	6	15	41,614	24,948	16,666	19,566,684	
27	2020	7	15	40,789	24,123	16,666	19,550,018	
28	2020	8	15	41,572	24,906	16,666	19,533,352	
29	2020	9	15	41,550	24,884	16,666	19,516,686	
30	2020	10	15	40,727	24,061	16,666	19,500,020	
31	2020	11	15	41,508	24,842	16,666	19,483,354	
32	2020	12	15	40,686	24,020	16,666	19,466,688	
33	2021	1	15	41,466	24,800	16,666	19,450,022	
34	2021	2	15	41,444	24,778	16,666	19,433,356	
35	2021	3	15	39,027	22,361	16,666	19,416,690	292,878
36	2021	4	15	41,402	24,736	16,666	19,400,024	
37	2021	5	15	40,583	23,917	16,666	19,383,358	
38	2021	6	15	41,359	24,693	16,666	19,366,692	
39	2021	7	15	40,542	23,876	16,666	19,350,026	
40	2021	8	15	41,317	24,651	16,666	19,333,360	
41	2021	9	15	41,296	24,630	16,666	19,316,694	
42	2021	10	15	40,481	23,815	16,666	19,300,028	
43	2021	11	15	41,253	24,587	16,666	19,283,362	
44	2021	12	15	40,440	23,774	16,666	19,266,696	
45	2022	1	15	41,211	24,545	16,666	19,250,030	
46	2022	2	15	41,190	24,524	16,666	19,233,364	
47	2022	3	15	38,797	22,131	16,666	19,216,698	289,879
48	2022	4	15	41,147	24,481	16,666	19,200,032	
49	2022	5	15	40,337	23,671	16,666	19,183,366	
50	2022	6	15	41,105	24,439	16,666	19,166,700	
51	2022	7	15	40,296	23,630	16,666	19,150,034	
52	2022	8	15	41,062	24,396	16,666	19,133,368	
53	2022	9	15	41,041	24,375	16,666	19,116,702	
54	2022	10	15	40,234	23,568	16,666	19,100,036	
55	2022	11	15	40,998	24,332	16,666	19,083,370	
56	2022	12	15	40,193	23,527	16,666	19,066,704	
57	2023	1	15	40,956	24,290	16,666	19,050,038	
58	2023	2	15	40,935	24,269	16,666	19,033,372	
59	2023	3	15	38,567	21,901	16,666	19,016,706	286,879
60	2023	4	15	40,892	24,226	16,666	19,000,040	

小 合 計	2,463,882	1,463,922	999,960
-------	-----------	-----------	---------

※ 借入金返済明細書(元利均等) ※

様

2018年 4月 27日作成

(単位:円)

実行日	借入金額	20,000,000	当初年利回数	36
2018 10 5	返済回数	360	変更後年利(%)	3.500
返済開始日	年利 (%)	1.500	返済総額	30,921,895
2018 11 10	決算月	4	利息総額	10,921,895

(西暦で入力)

＄元利均等返済＄

No. 1

回数	年	月	日	返済金額	利息	元金	借入金残高	決算期間利息
1	2018	11	10	69,024	25,000	44,024	19,955,976	
2	2018	12	10	69,024	24,944	44,080	19,911,896	
3	2019	1	10	69,024	24,889	44,135	19,867,761	
4	2019	2	10	69,024	24,834	44,190	19,823,571	
5	2019	3	10	69,024	24,779	44,245	19,779,326	
6	2019	4	10	69,024	24,724	44,300	19,735,026	149,170
7	2019	5	10	69,024	24,668	44,356	19,690,670	
8	2019	6	10	69,024	24,613	44,411	19,646,259	
9	2019	7	10	69,024	24,557	44,467	19,601,792	
10	2019	8	10	69,024	24,502	44,522	19,557,270	
11	2019	9	10	69,024	24,446	44,578	19,512,692	
12	2019	10	10	69,024	24,390	44,634	19,468,058	
13	2019	11	10	69,024	24,335	44,689	19,423,369	
14	2019	12	10	69,024	24,279	44,745	19,378,624	
15	2020	1	10	69,024	24,223	44,801	19,333,823	
16	2020	2	10	69,024	24,167	44,857	19,288,966	
17	2020	3	10	69,024	24,111	44,913	19,244,053	
18	2020	4	10	69,024	24,055	44,969	19,199,084	292,346
19	2020	5	10	69,024	23,998	45,026	19,154,058	
20	2020	6	10	69,024	23,942	45,082	19,108,976	
21	2020	7	10	69,024	23,886	45,138	19,063,838	
22	2020	8	10	69,024	23,829	45,195	19,018,643	
23	2020	9	10	69,024	23,773	45,251	18,973,392	
24	2020	10	10	69,024	23,716	45,308	18,928,084	
25	2020	11	10	69,024	23,660	45,364	18,882,720	
26	2020	12	10	69,024	23,603	45,421	18,837,299	
27	2021	1	10	69,024	23,546	45,478	18,791,821	
28	2021	2	10	69,024	23,489	45,535	18,746,286	
29	2021	3	10	69,024	23,432	45,592	18,700,694	
30	2021	4	10	69,024	23,375	45,649	18,655,045	284,249
31	2021	5	10	69,024	23,318	45,706	18,609,339	
32	2021	6	10	69,024	23,261	45,763	18,563,576	
33	2021	7	10	69,024	23,204	45,820	18,517,756	
34	2021	8	10	69,024	23,147	45,877	18,471,879	
35	2021	9	10	69,024	23,089	45,935	18,425,944	
36	2021	10	10	69,024	23,032	45,992	18,379,952	
37	2021	11	10	87,769	53,608	34,161	18,345,791	
38	2021	12	10	87,769	53,508	34,261	18,311,530	
39	2022	1	10	87,769	53,408	34,361	18,277,169	
40	2022	2	10	87,769	53,308	34,461	18,242,708	
41	2022	3	10	87,769	53,207	34,562	18,208,146	
42	2022	4	10	87,769	53,107	34,662	18,173,484	459,197
43	2022	5	10	87,769	53,005	34,764	18,138,720	
44	2022	6	10	87,769	52,904	34,865	18,103,855	
45	2022	7	10	87,769	52,802	34,967	18,068,888	
46	2022	8	10	87,769	52,700	35,069	18,033,819	
47	2022	9	10	87,769	52,598	35,171	17,998,648	
48	2022	10	10	87,769	52,496	35,273	17,963,375	
49	2022	11	10	87,769	52,393	35,376	17,927,999	
50	2022	12	10	87,769	52,289	35,480	17,892,519	
51	2023	1	10	87,769	52,186	35,583	17,856,936	
52	2023	2	10	87,769	52,082	35,687	17,821,249	
53	2023	3	10	87,769	51,978	35,791	17,785,458	
54	2023	4	10	87,769	51,874	35,895	17,749,563	629,307
55	2023	5	10	87,769	51,769	36,000	17,713,563	
56	2023	6	10	87,769	51,664	36,105	17,677,458	
57	2023	7	10	87,769	51,559	36,210	17,641,248	
58	2023	8	10	87,769	51,453	36,316	17,604,932	
59	2023	9	10	87,769	51,347	36,422	17,568,510	
60	2023	10	10	87,769	51,241	36,528	17,531,982	

小 合 計	4,591,320	2,123,302	2,468,018
-------	-----------	-----------	-----------